



atlas
Empreendimentos e Serviços

CNPJ:19.535.313.0001-72

E-mail: Atlas.Engenharia@outlook.com

Situada Rua Mariano Santana, N° 250, Bairro Parque Santana,
CEP: 48700-000, Serrinha - Bahia

À


PREFEITURA MUNICIPAL DE SERRINHA

CONCORRÊNCIA PÚBLICA 003-2024

OBJETO.: PAVIMENTAÇÃO EM CBUQ EM LOGRADOUROS DOS BAIROS: BAIRRO DA SANTA, BAIRRO DOS TREZE, BAIRRO DA VAQUEJADA E BAIRRO DA ADELBA, DO MUNICÍPIO DE SERRINHA BA

END.: SEDE DA PREFEITURA, SITUADA À RUA MACÁRIO FERREIRA, 517 – CENTRO- SERRINHA/BA

PROPOSTA DE PREÇO





atlas
Empreendimentos e Serviços

CNPJ:19.535.313.0001-72

E-mail: Atlas.Engenharia@outlook.com

Situada Rua Mariano Santana, N° 250, Bairro Parque Santana,
CEP: 48700-000, Serrinha - Bahia

À

PREFEITURA MUNICIPAL DE SERRINHA

CONCORRÊNCIA PÚBLICA 003-2024

OBJETO.: PAVIMENTAÇÃO EM CBUQ EM LOGRADOUROS DOS BAIROS: BAIRRO DA SANTA, BAIRRO DOS TREZE, BAIRRO DA VAQUEJADA E BAIRRO DA ADELBA, DO MUNICÍPIO DE SERRINHA BA

END.: SEDE DA PREFEITURA, SITUADA À RUA MACÁRIO FERREIRA, 517 – CENTRO- SERRINHA/BA


ÍNDICE (Nº TOTAL DE PÁGINAS: 105)

WORD

1.	DADOS DO REPRESENTANTE LEGAL, RESPONSÁVEL PELA ASSINATURA DO CONTRATO.....	3
2.	DADOS DA EMPRESA	3
3.	PROPOSTA DE PREÇO.....	4
4.	DECLARAÇÃO DE ELABORAÇÃO INDEPENDENTE DE PROPOSTA	13
5.	DECLARAÇÃO DE DISPONIBILIDADE DOS EQUIPAMENTOS, INSTALAÇÃO E EQUIPE TÉCNICA.....	14

EXCEL

PLANILHAS (ANEXOS).....	1 - 97
-------------------------	--------





Empreendimentos e Serviços

CNPJ: 19.535.313.0001-72

E-mail: Atlas.Engenharia@outlook.com

Situada Rua Mariano Santana, N° 250, Bairro Parque Santana,
CEP: 48700-000, Serrinha - Bahia

À

**PREFEITURA MUNICIPAL DE SERRINHA
CONCORRÊNCIA PÚBLICA 003-2024**

**OBJETO.: PAVIMENTAÇÃO EM CBUQ EM LOGRADOUROS DOS BAIROS: BAIRRO DA SANTA, BAIRRO DOS TREZE,
BAIRRO DA VAQUEJADA E BAIRRO DA ADELBA, DO MUNICÍPIO DE SERRINHA BA**

END.: SEDE DA PREFEITURA, SITUADA À RUA MACÁRIO FERREIRA, 517 – CENTRO- SERRINHA/BA

1. DADOS DO REPRESENTANTE LEGAL, RESPONSÁVEL PELA ASSINATURA DO CONTRATO

NOME: GILLONARTH OLIVEIRA DE ARAÚJO **CARGO E PROFISSÃO:** SÓCIO E ADMINISTRADOR

RG: 1569366233 SSP BA **CPF:** 04592006585

TELEFONE/FAX: (75) 3261- 5124 **E-MAIL:** atlas.engenharia@outlook.com

NACIONALIDADE: SERRINHA - BA // BRASIL

ESTADO CIVIL: CASADO

ENDEREÇO: RUA MARIANO SANTANA, N° 250, BAIRRO PARQUE SANTANA. 1° ANDAR. CEP: 48700-000. SERRINHA / BA

2. DADOS DA EMPRESA

RAZÃO SOCIAL: ATLAS EMPREENDIMENTOS E SERVIÇOS LTDA.

CNPJ/MF: 19.535.313.0001-72.

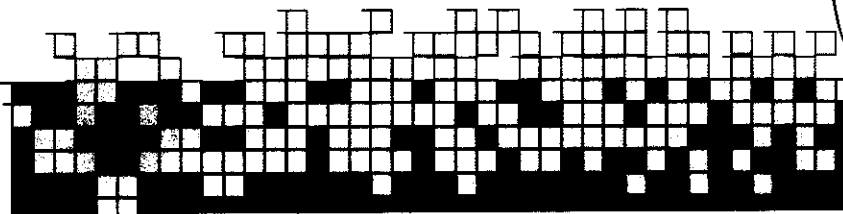
INSCRIÇÃO MUNICIPAL: 10409485 **INSCRIÇÃO ESTADUAL:** 114.336.066

ENDEREÇO DA SEDE: RUA MARIANO SANTANA, N° 250, BAIRRO PARQUE SANTANA. TERREO. CEP: 48700-000 SERRINHA / BA

TEL./FAX: (75) 3261- 5124 **E-MAIL:** atlas.engenharia@outlook.com

BANCO: BRADESCO **AGÊNCIA:** 3064 **CONTA:** 13955-6

RESPONSÁVEL TÉCNICO DA EMPRESA: GABRIEL LEITE CERQUEIRA - ENG CIVIL - CREA BA 0516206214





atlas
Empreendimentos e Serviços

CNPJ: 19.535.313.0001-72

E-mail: Atlas.Engenharia@outlook.com

Situada Rua Mariano Santana, N° 250, Bairro Parque Santana,

CEP: 48700-000, Serrinha - Bahia

À

PREFEITURA MUNICIPAL DE SERRINHA

CONCORRÊNCIA PÚBLICA 003-2024

OBJETO.: PAVIMENTAÇÃO EM CBUQ EM LOGRADOUROS DOS BAIROS: BAIRRO DA SANTA, BAIRRO DOS TREZE, BAIRRO DA VAQUEJADA E BAIRRO DA ADELBA, DO MUNICÍPIO DE SERRINHA BA

END.: SEDE DA PREFEITURA, SITUADA À RUA MACÁRIO FERREIRA, 517 – CENTRO- SERRINHA/BA

3. PROPOSTA DE PREÇO

Venho por meio desta, apresentar Proposta de Preços ao Edital de CONCORRÊNCIA PRESENCIAL N° 003/2024, que tem por objeto a contratação de empresa para Pavimentação em CBUQ em logradouros dos bairros: Bairro da Santa, Bairro dos Treze, Bairro da Vaquejada e Bairro da Adelba, do município de Serrinha Ba, conforme proposta SICONV N° 032157/2022, OPERAÇÃO 1086397/2022.

1.1.1.	SINAPI-I	4813	PLACA DE OBRA (PARA CONSTRUCAO CIVIL) EM CHAPA GALVANIZADA "N. 22". ADESIVADA, DE *2,4 X 1,2* M (SEM POSTES PARA FIXACAO)	M2	2,25	248,75	RS 301,86	RS 679,19
1.1.2.	SINAPI	93210	EXECUÇÃO DE REFEITÓRIO EM CANTEIRO DE OBRA EM CHAPA DE MADEIRA COMPENSADA, NÃO INCLUSO MOBILIÁRIO E EQUIPAMENTOS. AF_02/2016	M2	15,00	530,00	RS 643,16	RS 9.647,40
1.1.3.	SINAPI	93207	EXECUÇÃO DE ESCRITÓRIO EM CANTEIRO DE OBRA EM CHAPA DE MADEIRA COMPENSADA, NÃO INCLUSO MOBILIÁRIO E EQUIPAMENTOS. AF_02/2016	M2	10,00	972,00	RS 1.179,52	RS 11.795,20
1.1.4.	SINAPI	93212	EXECUÇÃO DE SANITÁRIO E VESTIÁRIO EM CANTEIRO DE OBRA EM CHAPA DE MADEIRA COMPENSADA, NÃO INCLUSO MOBILIÁRIO. AF_02/2016	M2	10,00	889,00	RS 1.078,80	RS 10.788,00
1.1.5.	SINAPI	93208	EXECUÇÃO DE ALMOXARIFADO EM CANTEIRO DE OBRA EM CHAPA DE MADEIRA COMPENSADA, INCLUSO PRATELEIRAS. AF_02/2016	M2	15,00	789,00	RS 957,45	RS 14.361,75
1.2.1.	SINAPI	101277	ESCAVAÇÃO VERTICAL A CÉU ABERTO, EM OBRAS DE INFRAESTRUTURA, INCLUINDO CARGA, DESCARGA E TRANSPORTE, EM SOLO DE 1ª CATEGORIA COM ESCAVADEIRA HIDRÁULICA (CAÇAMBA: 1,2 M³ /	M3	798,22	26,70	RS 32,40	RS 25.862,33




CNPJ:19.535.313.0001-72

E-mail: Atlas.Engenharia@outlook.com

Situada Rua Mariano Santana, N° 250, Bairro Parque Santana,

CEP: 48700-000, Serrinha - Bahia

			155HP), FROTA DE 12 CAMINHÕES BASCULANTES DE 10 M³, DMT DE 6 KM E VELOCIDADE MÉDIA 22KM/H. AF_05/2020					
1.2.2.	SINAPI	99064	LOCAÇÃO DE PAVIMENTAÇÃO. AF_10/2018	M	703,72	0,56	R\$ 0,68	R\$ 478,53
1.2.3.	SINAPI	100574	ESPALHAMENTO DE MATERIAL COM TRATOR DE ESTEIRAS. AF_11/2019	M3	798,22	1,33	R\$ 1,61	R\$ 1.285,13
1.2.4.	SINAPI	100577	REGULARIZAÇÃO E COMPACTAÇÃO DE SUBLEITO DE SOLO PREDOMINANTEMENTE ARENOSO. AF_11/2019	M2	4.413,20	1,12	R\$ 1,36	R\$ 6.001,95
1.3.1.	SINAPI	100966	TRANSPORTE COM CAMINHÃO TANQUE DE TRANSPORTE DE MATERIAL ASFÁLTICO DE 30000 L, EM VIA URBANA EM REVESTIMENTO PRIMÁRIO (UNIDADE: TXKM). AF_07/2020	TXKM	112,55	1,31	R\$ 1,50	R\$ 168,83
1.3.2.	SINAPI	100986	CARGA DE MISTURA ASFÁLTICA EM CAMINHÃO BASCULANTE 10 M³ (UNIDADE: M3). AF_07/2020	M3	279,36	7,48	R\$ 9,08	R\$ 2.536,59
1.3.3.	SINAPI	95875	TRANSPORTE COM CAMINHÃO BASCULANTE DE 10 M³, EM VIA URBANA PAVIMENTADA, DMT ATÉ 30 KM (UNIDADE: M3XKM). AF_07/2020	M3XKM	2.626,05	2,05	R\$ 2,34	R\$ 6.144,96
1.3.4.	ORSE	02592	Imprimação - execução com fornecimento de material	M2	3.990,97	9,35	R\$ 11,35	R\$ 45.297,51
1.3.5.	SINAPI	95996	EXECUÇÃO DE PAVIMENTO COM APLICAÇÃO DE CONCRETO ASFÁLTICO, CAMADA DE BINDER - EXCLUSIVE CARGA E TRANSPORTE. AF_11/2019	M3	119,72	1.110,00	R\$ 1.346,99	R\$ 161.261,64
1.3.6.	ORSE	02593	Execução de pintura asfáltica de ligação, inclusive fornecimento de ligante, exclusive transporte	M2	3.990,97	1,27	R\$ 1,54	R\$ 6.146,09
1.3.7.	SINAPI	95995	EXECUÇÃO DE PAVIMENTO COM APLICAÇÃO DE CONCRETO ASFÁLTICO, CAMADA DE ROLAMENTO - EXCLUSIVE CARGA E TRANSPORTE. AF_11/2019	M3	159,64	1.235,25	R\$ 1.498,98	R\$ 239.297,17
1.3.8.	SINAPI	94287	EXECUÇÃO DE SARJETA DE CONCRETO USINADO, MOLDADA IN LOCO EM TRECHO RETO, 30 CM BASE X 10 CM ALTURA. AF_06/2016	M	1.407,44	41,40	R\$ 50,24	R\$ 70.709,79
1.3.9.	SINAPI	94273	ASSENTAMENTO DE GUIA (MEIO-FIO) EM TRECHO RETO, CONFECCIONADA EM CONCRETO PRÉ-FABRICADO, DIMENSÕES 100X15X13X30 CM (COMPRIMENTO X BASE INFERIOR X BASE SUPERIOR X ALTURA), PARA VIAS URBANAS (USO VIÁRIO). AF_06/2016	M	1.372,43	42,30	R\$ 51,33	R\$ 70.446,83






CNPJ:19.535.313.0001-72

E-mail: Atlas.Engenharia@outlook.com

Situada Rua Mariano Santana, N° 250, Bairro Parque Santana,
CEP: 48700-000, Serrinha - Bahia

1.4.1.	SINAPI	94319	ATERRO MANUAL DE VALAS COM SOLO ARGILO-ARENOSO E COMPACTAÇÃO MECANIZADA. AF_05/2016	M3	373,65	90,71	RS 110,08	RS 41.131,39
1.4.2.	SINAPI	93589	TRANSPORTE COM CAMINHÃO BASCULANTE DE 10 M³, EM VIA URBANA EM REVESTIMENTO PRIMÁRIO (UNIDADE: M3XKM). AF_07/2020	M3XKM	3.587,03	2,22	RS 2,54	RS 9.111,06
1.4.3.	SINAPI	94990	EXECUÇÃO DE PASSEIO (CALÇADA) OU PISO DE CONCRETO COM CONCRETO MOLDADO IN LOCO, FEITO EM OBRA. ACABAMENTO CONVENCIONAL, NÃO ARMADO. AF_08/2022	M3	93,42	722,80	RS 877,12	RS 81.940,55
1.4.4.	SINAPI	101094	PISO PODOTÁTIL DE ALERTA OU DIRECIONAL, DE BORRACHA, ASSENTADO SOBRE ARGAMASSA. AF_05/2020	M	78,00	150,00	RS 182,03	RS 14.198,34
1.5.1.	SINAPI	102512	PINTURA DE EIXO VIARIO SOBRE ASFALTO COM TINTA RETRORREFLETIVA A BASE DE RESINA ACRÍLICA COM MICROESFERAS DE VIDRO, APLICAÇÃO MECÂNICA COM DEMARCADORA AUTOPROPELIDA. AF_05/2021	M	703,72	5,09	RS 6,18	RS 4.348,99
1.5.2.	ORSE	04249	Confecção, montagem e instalação de placa de sinalização em chapa de aço galvanizado n°18 (60x50cm), com 02 demãos de fundo anti-corrosivo (super galvite ou similar) 02 demãos de esmalte e mensagem em película refletiva, auto-adesiva	UN	22,00	107,22	RS 130,11	RS 2.862,42
1.5.3.	SINAPI-I	13521	PLACA DE AÇO ESMALTADA PARA IDENTIFICACAO DE RUA, *45 CM X 20* CM	UN	8,00	82,08	RS 99,60	RS 796,80
1.5.4.	SINAPI-I	13244	CONE DE SINALIZACAO EM PVC RIGIDO COM FAIXA REFLETIVA, H = 70 / 76 CM	UN	16,00	28,31	RS 34,35	RS 549,60
1.6.1.	SINAPI	99814	LIMPEZA DE SUPERFÍCIE COM JATO DE ALTA PRESSÃO. AF_04/2019	M2	4.413,20	1,70	RS 2,06	RS 9.091,19
2.1.1.	SINAPI	101277	ESCAVAÇÃO VERTICAL A CEU ABERTO, EM OBRAS DE INFRAESTRUTURA, INCLUINDO CARGA, DESCARGA E TRANSPORTE, EM SOLO DE 1ª CATEGORIA COM ESCAVADEIRA HIDRÁULICA (CAÇAMBA: 1,2 M³ / 155HP), FROTA DE 12 CAMINHÕES BASCULANTES DE 10 M³, DMT DE 6 KM E VELOCIDADE MÉDIA 22KM/H. AF_05/2020	M3	1.001,88	26,70	RS 32,40	RS 32.460,91






CNPJ:19.535.313.0001-72

E-mail: Atlas.Engenharia@outlook.com

Situada Rua Mariano Santana, N° 250, Bairro Parque Santana,
CEP: 48700-000, Serrinha - Bahia

2.1.2.	SINAPI	99064	LOCAÇÃO DE PAVIMENTAÇÃO. AF_10/2018	M	834,92	0,56	R\$ 0,68	R\$ 567,75
2.1.3.	SINAPI	100574	ESPALHAMENTO DE MATERIAL COM TRATOR DE ESTEIRAS. AF_11/2019	M3	1.001,88	1,33	R\$ 1,61	R\$ 1.613,03
2.1.4.	SINAPI	100577	REGULARIZAÇÃO E COMPACTAÇÃO DE SUBLEITO DE SOLO PREDOMINANTEMENTE ARENOSO. AF_11/2019	M2	5.009,52	1,12	R\$ 1,36	R\$ 6.812,95
2.2.1.	SINAPI	100966	TRANSPORTE COM CAMINHÃO TANQUE DE TRANSPORTE DE MATERIAL ASFÁLTICO DE 30000 L, EM VIA URBANA EM REVESTIMENTO PRIMÁRIO (UNIDADE: TXKM). AF_07/2020	TXKM	110,90	1,31	R\$ 1,50	R\$ 166,35
2.2.2.	SINAPI	100986	CARGA DE MISTURA ASFÁLTICA EM CAMINHÃO BASCULANTE 10 M³ (UNIDADE: M3). AF_07/2020	M3	315,60	7,48	R\$ 9,08	R\$ 2.865,65
2.2.3.	SINAPI	95875	TRANSPORTE COM CAMINHÃO BASCULANTE DE 10 M³, EM VIA URBANA PAVIMENTADA, DMT ATÉ 30 KM (UNIDADE: M3XKM). AF_07/2020	M3XKM	2.587,92	2,05	R\$ 2,34	R\$ 6.055,73
2.2.4.	ORSE	02592	Imprimação - execução com fornecimento de material	M2	4.508,57	9,35	R\$ 11,35	R\$ 51.172,27
2.2.5.	SINAPI	95996	EXECUÇÃO DE PAVIMENTO COM APLICAÇÃO DE CONCRETO ASFÁLTICO, CAMADA DE BINDER - EXCLUSIVE CARGA E TRANSPORTE. AF_11/2019	M3	135,26	1.110,00	R\$ 1.346,99	R\$ 182.193,87
2.2.6.	ORSE	02593	Execução de pintura asfáltica de ligação, inclusive fornecimento de ligante, exclusive transporte	M2	4.508,57	1,27	R\$ 1,54	R\$ 6.943,20
2.2.7.	SINAPI	95995	EXECUÇÃO DE PAVIMENTO COM APLICAÇÃO DE CONCRETO ASFÁLTICO, CAMADA DE ROLAMENTO - EXCLUSIVE CARGA E TRANSPORTE. AF_11/2019	M3	180,34	1.235,25	R\$ 1.498,98	R\$ 270.326,05
2.2.8.	SINAPI	94287	EXECUÇÃO DE SARJETA DE CONCRETO USINADO, MOLDADA IN LOCO EM TRECHO RETO, 30 CM BASE X 10 CM ALTURA. AF_06/2016	M	1.669,84	41,40	R\$ 50,24	R\$ 83.892,76
2.2.9.	SINAPI	94273	ASSENTAMENTO DE GUIA (MEIO- FIO) EM TRECHO RETO, CONFECCIONADA EM CONCRETO PRÉ-FABRICADO, DIMENSÕES 100X15X13X30 CM (COMPRIMENTO X BASE INFERIOR X BASE SUPERIOR X ALTURA), PARA VIAS URBANAS (USO VIÁRIO). AF_06/2016	M	1.669,84	42,30	R\$ 51,33	R\$ 85.712,89
2.3.1.	SINAPI	94319	ATERRO MANUAL DE VALAS COM SOLO ARGILÓ-ARENOSO E COMPACTAÇÃO MECANIZADA. AF_05/2016	M3	455,57	90,71	R\$ 110,08	R\$ 50.149,15






CNPJ:19.535.313.0001-72

E-mail: Atlas.Engenharia@outlook.com

Situada Rua Mariano Santana, N° 250, Bairro Parque Santana,

CEP: 48700-000, Serrinha - Bahia

2.3.2.	SINAPI	93589	TRANSPORTE COM CAMINHÃO BASCULANTE DE 10 M³, EM VIA URBANA EM REVESTIMENTO PRIMÁRIO (UNIDADE: M3XKM). AF_07/2020	M3XKM	4.555,70	2,22	RS 2,54	RS 11.571,48
2.3.3.	SINAPI	94990	EXECUÇÃO DE PASSEIO (CALÇADA) OU PISO DE CONCRETO COM CONCRETO MOLDADO IN LOCO, FEITO EM OBRA, ACABAMENTO CONVENCIONAL, NÃO ARMADO. AF_08/2022	M3	113,90	722,80	RS 877,12	RS 99.903,97
2.3.4.	SINAPI	101094	PISO PODOTÁTIL DE ALERTA OU DIRECIONAL, DE BORRACHA, ASSENTADO SOBRE ARGAMASSA. AF_05/2020	M	62,40	150,00	RS 182,03	RS 11.358,67
2.4.1.	SINAPI	102512	PINTURA DE EIXO VIÁRIO SOBRE ASFALTO COM TINTA RETORREFLETIVA A BASE DE RESINA ACRÍLICA COM MICROESFERAS DE VIDRO, APLICAÇÃO MECÂNICA COM DEMARCADORA AUTOPROPELIDA. AF_05/2021	M	834,92	5,09	RS 6,18	RS 5.159,81
2.4.2.	ORSE	04249	Confecção, montagem e instalação de placa de sinalização em chapa de aço galvanizado n°18 (60x50cm), com 02 demãos de fundo anti-corrosivo (super galvite ou similar) 02 demãos de esmalte e mensagem em película refletiva, auto-adesiva	UN	16,00	107,22	RS 130,11	RS 2.081,76
2.4.3.	SINAPI-I	13521	PLACA DE AÇO ESMALTADA PARA IDENTIFICACAO DE RUA, *45 CM X 20* CM	UN	8,00	82,08	RS 99,60	RS 796,80
2.4.4.	SINAPI-I	13244	CONE DE SINALIZACAO EM PVC RIGIDO COM FAIXA REFLETIVA, H = 70 / 76 CM	UN	16,00	28,31	RS 34,35	RS 549,60
2.5.1.	SINAPI	99814	LIMPEZA DE SUPERFÍCIE COM JATO DE ALTA PRESSÃO. AF_04/2019	M2	5.009,52	1,70	RS 2,06	RS 10.319,61
3.1.1.	SINAPI	101277	ESCAVAÇÃO VERTICAL A CÉU ABERTO, EM OBRAS DE INFRAESTRUTURA, INCLUINDO CARGA, DESCARGA E TRANSPORTE, EM SOLO DE 1ª CATEGORIA COM ESCAVADEIRA HIDRÁULICA (CAÇAMBA: 1,2 M³ / 155HP), FROTA DE 12 CAMINHÕES BASCULANTES DE 10 M³, DMT DE 6 KM E VELOCIDADE MÉDIA 22KM/H. AF_05/2020	M3	1.262,57	26,70	RS 32,40	RS 40.907,27
3.1.2.	SINAPI	99064	LOCAÇÃO DE PAVIMENTAÇÃO. AF_10/2018	M	1.031,24	0,56	RS 0,68	RS 701,24






CNPJ:19.535.313.0001-72

E-mail: Atlas.Engenharia@outlook.com

Situada Rua Mariano Santana, N° 250, Bairro Parque Santana,
CEP: 48700-000, Serrinha - Bahia

3.1.3.	SINAPI	100574	ESPALHAMENTO DE MATERIAL COM TRATOR DE ESTEIRAS. AF_11/2019	M3	1.262,57	1,33	R\$ 1,61	R\$ 2.032,74
3.1.4.	SINAPI	100577	REGULARIZAÇÃO E COMPACTAÇÃO DE SUBLEITO DE SOLO PREDOMINANTEMENTE ARENOSO. AF_11/2019	M2	6.312,92	1,12	R\$ 1,36	R\$ 8.585,57
3.2.1.	SINAPI	100966	TRANSPORTE COM CAMINHÃO TANQUE DE TRANSPORTE DE MATERIAL ASFÁLTICO DE 30000 L, EM VIA URBANA EM REVESTIMENTO PRIMÁRIO (UNIDADE: TXKM). AF_07/2020	TXKM	175,79	1,31	R\$ 1,50	R\$ 263,69
3.2.2.	SINAPI	100986	CARGA DE MISTURA ASFÁLTICA EM CAMINHÃO BASCULANTE 10 M³ (UNIDADE: M3). AF_07/2020	M3	398,59	7,48	R\$ 9,08	R\$ 3.619,20
3.2.3.	SINAPI	95875	TRANSPORTE COM CAMINHÃO BASCULANTE DE 10 M³, EM VIA URBANA PAVIMENTADA, DMT ATÉ 30 KM (UNIDADE: M3XKM). AF_07/2020	M3XKM	4.101,53	2,05	R\$ 2,34	R\$ 9.597,58
3.2.4.	ORSE	02592	Imprimação - execução com fornecimento de material	M2	5.694,19	9,35	R\$ 11,35	R\$ 64.629,06
3.2.5.	SINAPI	95996	EXECUÇÃO DE PAVIMENTO COM APLICAÇÃO DE CONCRETO ASFÁLTICO, CAMADA DE BINDER - EXCLUSIVE CARGA E TRANSPORTE. AF_11/2019	M3	170,83	1.110,00	R\$ 1.346,99	R\$ 230.106,30
3.2.6.	ORSE	02593	Execução de pintura asfáltica de ligação, inclusive fornecimento de ligante, exclusive transporte	M2	5.694,19	1,27	R\$ 1,54	R\$ 8.769,05
3.2.7.	SINAPI	95995	EXECUÇÃO DE PAVIMENTO COM APLICAÇÃO DE CONCRETO ASFÁLTICO, CAMADA DE ROLAMENTO - EXCLUSIVE CARGA E TRANSPORTE. AF_11/2019	M3	227,77	1.235,25	R\$ 1.498,98	R\$ 341.422,67
3.2.8.	SINAPI	94287	EXECUÇÃO DE SARJETA DE CONCRETO USINADO, MOLDADA IN LOCO EM TRECHO RETO, 30 CM BASE X 10 CM ALTURA. AF_06/2016	M	2.034,46	41,40	R\$ 50,24	R\$ 102.211,27
3.2.9.	SINAPI	94273	ASSENTAMENTO DE GUIA (MEIO-FIO) EM TRECHO RETO, CONFECCIONADA EM CONCRETO PRÉ-FABRICADO, DIMENSÕES 100X15X13X30 CM (COMPRIMENTO X BASE INFERIOR X BASE SUPERIOR X ALTURA), PARA VIAS URBANAS (USO VIÁRIO). AF_06/2016	M	1.985,47	42,30	R\$ 51,33	R\$ 101.914,18
3.3.1.	SINAPI	94319	ATERRO MANUAL DE VALAS COM SOLO ARGILO-ARENOSO E COMPACTAÇÃO MECANIZADA. AF_05/2016	M3	424,67	90,71	R\$ 110,08	R\$ 46.747,67
3.3.2.	SINAPI	93589	TRANSPORTE COM CAMINHÃO BASCULANTE DE 10 M³, EM VIA URBANA	M3XKM	4.204,23	2,22	R\$ 2,54	R\$ 10.678,74






CNPJ:19.535.313.0001-72

E-mail: Atlas.Engenharia@outlook.com


Situada Rua Mariano Santana, N° 250, Bairro Parque Santana,

CEP: 48700-000, Serrinha - Bahia

			EM REVESTIMENTO PRIMÁRIO (UNIDADE: M3XKM). AF_07/2020					
3.3.3.	SINAPI	94990	EXECUÇÃO DE PASSEIO (CALÇADA) OU PISO DE CONCRETO COM CONCRETO MOLDADO IN LOCO, FEITO EM OBRA, ACABAMENTO CONVENCIONAL, NÃO ARMADO. AF_08/2022	M3	106,17	722,80	R\$ 877,12	R\$ 93.123,83
3.3.4.	SINAPI	101094	PISO PODOTÁTIL DE ALERTA OU DIRECIONAL, DE BORRACHA, ASSENTADO SOBRE ARGAMASSA. AF_05/2020	M	124,80	150,00	R\$ 182,03	R\$ 22.717,34
3.4.1.	SINAPI	102512	PINTURA DE EIXO VIÁRIO SOBRE ASFALTO COM TINTA RETROREFLETIVA A BASE DE RESINA ACRÍLICA COM MICROESFERAS DE VIDRO, APLICAÇÃO MECÂNICA COM DEMARCADORA AUTOPROPELIDA. AF_05/2021	M	1.031,24	5,09	R\$ 6,18	R\$ 6.373,06
3.4.2.	ORSE	04249	Confecção, montagem e instalação de placa de sinalização em chapa de aço galvanizado nº18 (60x50cm), com 02 demãos de fundo anti-corrosivo (super galvite ou similar) 02 demãos de esmalte e mensagem em película refletiva, auto-adesiva	UN	16,00	107,22	R\$ 130,11	R\$ 2.081,76
3.4.3.	SINAPI-I	13521	PLACA DE AÇO ESMALTADA PARA IDENTIFICACAO DE RUA, *45 CM X 20*CM	UN	10,00	82,08	R\$ 99,60	R\$ 996,00
3.4.4.	SINAPI-I	13244	CONE DE SINALIZACAO EM PVC RIGIDO COM FAIXA REFLETIVA, H = 70 / 76CM	UN	24,00	28,31	R\$ 34,35	R\$ 824,40
3.5.1.	SINAPI	99814	LIMPEZA DE SUPERFÍCIE COM JATO DE ALTA PRESSÃO. AF_04/2019	M2	6.312,92	1,70	R\$ 2,06	R\$ 13.004,62
4.1.1.	SINAPI	101277	ESCAVAÇÃO VERTICAL A CÉU ABERTO, EM OBRAS DE INFRAESTRUTURA, INCLUINDO CARGA, DESCARGA E TRANSPORTE, EM SOLO DE 1ª CATEGORIA COM ESCAVADEIRA HIDRÁULICA (CAÇAMBA: 1,2 M³ / 155HP), FROTA DE 12 CAMINHÕES BASCULANTES DE 10 M³, DMT DE 6 KM E VELOCIDADE MÉDIA 22KM/H. AF_05/2020	M3	348,70	26,70	R\$ 32,40	R\$ 11.297,88
4.1.2.	SINAPI	99064	LOCAÇÃO DE PAVIMENTAÇÃO. AF_10/2018	M	293,43	0,56	R\$ 0,68	R\$ 199,53
4.1.3.	SINAPI	100574	ESPALHAMENTO DE MATERIAL COM TRATOR DE ESTEIRAS. AF_11/2019	M3	348,70	1,33	R\$ 1,61	R\$ 561,41
4.1.4.	SINAPI	100577	REGULARIZAÇÃO E COMPACTAÇÃO DE SUBLEITO DE SOLOPREDOMINANTEMENTE ARENOSO. AF_11/2019	M2	1.743,55	1,12	R\$ 1,36	R\$ 2.371,23



4.2.1.	SINAPI	100966	TRANSPORTE COM CAMINHÃO TANQUE DE TRANSPORTE DE MATERIAL ASFÁLTICO DE 30000 L, EM VIA URBANA EM REVESTIMENTO PRIMÁRIO (UNIDADE: TXKM). AF_07/2020	TXKM	41,99	1,31	R\$ 1,50	R\$ 62,99
4.2.2.	SINAPI	100986	CARGA DE MISTURA ASFÁLTICA EM CAMINHÃO BASCULANTE 10 M³ (UNIDADE: M3). AF_07/2020	M3	111,22	7,48	R\$ 9,08	R\$ 1.009,88
4.2.3.	SINAPI	95875	TRANSPORTE COM CAMINHÃO BASCULANTE DE 10 M³, EM VIA URBANA PAVIMENTADA, DMT ATÉ 30 KM (UNIDADE: M3XKM). AF_07/2020	M3XKM	979,87	2,05	R\$ 2,34	R\$ 2.292,90
4.2.4.	ORSE	02592	Imprimação - execução com fornecimento de material	M2	1.588,89	9,35	R\$ 11,35	R\$ 18.033,90
4.2.5.	SINAPI	95996	EXECUÇÃO DE PAVIMENTO COM APLICAÇÃO DE CONCRETO ASFÁLTICO, CAMADA DE BINDER - EXCLUSIVE CARGA E TRANSPORTE. AF_11/2019	M3	47,66	1.110,00	R\$ 1.346,99	R\$ 64.197,54
4.2.6.	ORSE	02593	Execução de pintura asfáltica de ligação, inclusive fornecimento de ligante, exclusive transporte	M2	1.588,89	1,27	R\$ 1,54	R\$ 2.446,89
4.2.7.	SINAPI	95995	EXECUÇÃO DE PAVIMENTO COM APLICAÇÃO DE CONCRETO ASFÁLTICO, CAMADA DE ROLAMENTO - EXCLUSIVE CARGA E TRANSPORTE. AF_11/2019	M3	63,56	1.235,25	R\$ 1.498,98	R\$ 95.275,17
4.2.8.	SINAPI	94287	EXECUÇÃO DE SARJETA DE CONCRETO USINADO, MOLDADA IN LOCO EM TRECHO RETO, 30 CM BASE X 10 CM ALTURA. AF_06/2016	M	586,86	41,40	R\$ 50,24	R\$ 29.483,85
4.2.9.	SINAPI	94273	ASSENTAMENTO DE GUIA (MEIO-FIO) EM TRECHO RETO, CONFECCIONADA EM CONCRETO PRÉ-FABRICADO, DIMENSÕES 100X15X13X30 CM (COMPRIMENTO X BASE INFERIOR X BASE SUPERIOR X ALTURA), PARA VIAS URBANAS (USO VIÁRIO). AF_06/2016	M	586,86	42,30	R\$ 51,33	R\$ 30.123,52
4.3.1.	SINAPI	94319	ATERRO MANUAL DE VALAS COM SOLO ARGILÓ-ARENOSO E COMPACTAÇÃO MECANIZADA. AF_05/2016	M3	143,67	90,71	R\$ 110,08	R\$ 15.815,19
4.3.2.	SINAPI	93589	TRANSPORTE COM CAMINHÃO BASCULANTE DE 10 M³, EM VIA URBANA EM REVESTIMENTO PRIMÁRIO (UNIDADE: M3XKM). AF_07/2020	M3XKM	1.565,99	2,22	R\$ 2,54	R\$ 3.977,61
4.3.3.	SINAPI	94990	EXECUÇÃO DE PASSEIO (CALÇADA) OU PISO DE CONCRETO COM CONCRETO MOLDADO IN LOCO, FEITO EM OBRA, ACABAMENTO CONVENCIONAL, NÃO ARMADO. AF_08/2022	M3	32,85	722,80	R\$ 877,12	R\$ 28.813,39





atlas
Empreendimentos e Serviços

CNPJ:19.535.313.0001-72

E-mail: Atlas.Engenharia@outlook.com

Situada Rua Mariano Santana, N° 250, Bairro Parque Santana,
CEP: 48700-000, Serrinha - Bahia

4.3.4.	SINAPI	101094	PISO PODOTÁTIL DE ALERTA OU DIRECIONAL, DE BORRACHA, ASSENTADO SOBRE ARGAMASSA. AF_05/2020	M	59,40	150,00	RS 182,03	RS 10.812,58
4.4.1.	SINAPI	102512	PINTURA DE EIXO VIÁRIO SOBRE ASFALTO COM TINTA RETRORREFLETIVA A BASE DE RESINA ACRÍLICA COM MICROESFERAS DE VIDRO, APLICAÇÃO MECÂNICA COM DEMARCADORA AUTOPROPELIDA. AF_05/2021	M	293,43	5,09	RS 6,18	RS 1.813,40
4.4.2.	ORSE	04249	Confecção, montagem e instalação de placa de sinalização em chapa de aço galvanizado n°18 (60x50cm), com 02 demãos de fundo anti-corrosivo (super galvite ou similar) 02 demãos de esmalte e mensagem em película refletiva, auto-adesiva	UN	11,00	107,22	RS 130,11	RS 1.431,21
4.4.3.	SINAPI	13521	PLACA DE AÇO ESMALTADA PARA IDENTIFICACAO DE RUA, *45 CM X 20* CM	UN	6,00	82,08	RS 99,60	RS 597,60
4.4.4.	SINAPI	13244	CONE DE SINALIZACAO EM PVC RIGIDO COM FAIXA REFLETIVA, H = 70 / 76 CM	UN	12,00	28,31	RS 34,35	RS 412,20
4.5.1.	SINAPI	99814	LIMPEZA DE SUPERFÍCIE COM JATO DE ALTA PRESSÃO. AF_04/2019	M2	1.743,55	1,70	RS 2,06	RS 3.591,71

VALOR PROPOSTO = R\$ 3.228.694,34 (TRÊS MILHÕES, DUZENTOS E VINTE E OITO MIL, SEISSENTOS E NOVENTA E QUATRO REAIS E TRINTA E QUATRO CENTAVOS).

O prazo de validade da proposta de preços é de 60 (sessenta) dias a partir da data limite estabelecida para o recebimento das propostas.

SERRINHA, 28 DE MAIO DE 2024.

ATLAS EMPREENDIMENTOS E SERVIÇOS LTDA.

CNPJ: 19.535.313.0001-72


GABRIEL LEITE CERQUEIRA - ENG CIVIL - CREA BA 0516206214

SERRINHA, 28 DE MAIO DE 2024.

ATLAS EMPREENDIMENTOS E SERVIÇOS LTDA.

CNPJ: 19.535.313.0001-72

GILLONARTH OLIVEIRA DE ARAÚJO - SÓCIO // CPF N° 04592006585





atlas

Empreendimentos e Serviços

CNPJ: 19.535.313.0001-72

E-mail: Atlas.Engenharia@outlook.com

Situada Rua Mariano Santana, N° 250, Bairro Parque Santana,

CEP: 48700-000, Serrinha - Bahia

À

**PREFEITURA MUNICIPAL DE SERRINHA
CONCORRÊNCIA PÚBLICA 003-2024**

**OBJETO.: PAVIMENTAÇÃO EM CBUQ EM LOGRADOUROS DOS BAIROS: BAIRRO DA SANTA, BAIRRO DOS TREZE,
BAIRRO DA VAQUEJADA E BAIRRO DA ADELBA, DO MUNICÍPIO DE SERRINHA BA
END.: SEDE DA PREFEITURA, SITUADA À RUA MACÁRIO FERREIRA, 517 – CENTRO- SERRINHA/BA**

4. DECLARAÇÃO DE ELABORAÇÃO INDEPENDENTE DE PROPOSTA

A ATLAS EMPREENDIMENTOS E SERVIÇOS LTDA. INSCRITA NO CNPJ N°19.535.313/0001-72, SEDIADA NA RUA MARIANO SANTANA, N° 250, BAIRRO PARQUE SANTANA, POR INTERMEDIÁRIO DE SEU REPRESENTANTE LEGAL, O ADMINISTRADOR E SÓCIO GILLONARTH OLIVEIRA DE ARAÚJO, PORTADOR DA CARTEIRA DE IDENTIDADE N° 1569366233 SSP BA E DO CPF N° 045.920.065-85, DECLARA, SOB AS PENAS DA LEI, EM ESPECIAL O ART.299 DO CÓDIGO BRASILEIRO PENAL, QUE:

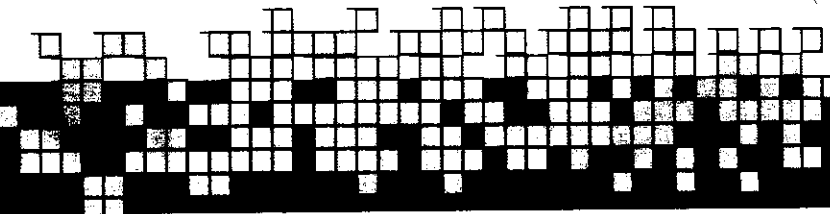
- A. A PROPOSTA APRESENTADA PARA PARTICIPAR DA PRESENTE LICITAÇÃO FOI ELABORADA DE MANEIRA INDEPENDENTE PELO LICITANTE, E O CONTEÚDO DA PROPOSTA NÃO FOI, NO TODO OU EM PARTE, DIRETA OU INDIRETAMENTE, INFORMADO, DISCUTIDO OU RECEBIDO DE QUALQUER OUTRO PARTICIPANTE POTENCIAL OU DE FATO DA PRESENTE LICITAÇÃO, POR QUALQUER MEIO OU POR QUALQUER PESSOA;
- B. A INTENÇÃO DE APRESENTAR A PROPOSTA ELABORADA PARA PARTICIPAR DA PRESENTE LICITAÇÃO NÃO FOI INFORMADA, DISCUTIDA OU RECEBIDA DE QUALQUER OUTRO PARTICIPANTE POTENCIAL OU DE FATO DA PRESENTE LICITAÇÃO, POR QUALQUER MEIO OU POR QUALQUER PESSOA;
- C. QUE NÃO TENTOU, POR QUALQUER MEIO OU POR QUALQUER PESSOA, INFLUIR NA DECISÃO DE QUALQUER OUTRO PARTICIPANTE POTENCIAL OU DE FATO DA PRESENTE LICITAÇÃO QUANTO A PARTICIPAR OU NÃO DA REFERIDA LICITAÇÃO;
- D. QUE O CONTEÚDO DA PROPOSTA APRESENTADA PARA PARTICIPAR DA PRESENTE LICITAÇÃO NÃO SERÁ, NO TODO OU EM PARTE, DIRETA OU INDIRETAMENTE, COMUNICADO OU DISCUTIDO COM QUALQUER OUTRO PARTICIPANTE POTENCIAL OU DE FATO DA PRESENTE LICITAÇÃO ANTES DA ADJUDICAÇÃO DO OBJETO DA REFERIDA LICITAÇÃO;
- E. QUE O CONTEÚDO DA PROPOSTA APRESENTADA PARA PARTICIPAR DA PRESENTE LICITAÇÃO NÃO FOI, NO TODO OU EM PARTE, DIRETA OU INDIRETAMENTE, INFORMADO, DISCUTIDO OU RECEBIDO DE QUALQUER INTEGRANTE DO ÓRGÃO LICITANTE ANTES DA ABERTURA OFICIAL DAS PROPOSTAS; E
- F. QUE ESTÁ PLENAMENTE CIENTE DO TEOR E DA EXTENSÃO DESTA DECLARAÇÃO E QUE DETÉM PLENOS PODERES E INFORMAÇÕES PARA FIRMÁ-LA.

SERRINHA, 28 DE MAIO DE 2024.

ATLAS EMPREENDIMENTOS E SERVIÇOS LTDA.

CNPJ: 19.535.313.0001-72

GILLONARTH OLIVEIRA DE ARAÚJO - SÓCIO // CPF N° 04592006585





atlas
Empreendimentos e Serviços

CNPJ: 19.535.313.0001-72

E-mail: Atlas.Engenharia@outlook.com

Situada Rua Mariano Santana, N° 250, Bairro Parque Santana,
CEP: 48700-000, Serrinha - Bahia

À

**PREFEITURA MUNICIPAL DE SERRINHA
CONCORRÊNCIA PÚBLICA 003-2024**

**OBJETO.: PAVIMENTAÇÃO EM CBUQ EM LOGRADOUROS DOS BAIROS: BAIRRO DA SANTA, BAIRRO DOS TREZE,
BAIRRO DA VAQUEJADA E BAIRRO DA ADELBA, DO MUNICÍPIO DE SERRINHA BA
END.: SEDE DA PREFEITURA, SITUADA À RUA MACÁRIO FERREIRA, 517 – CENTRO- SERRINHA/BA**

5. DECLARAÇÃO DE DISPONIBILIDADE DOS EQUIPAMENTOS, INSTALAÇÃO E EQUIPE TÉCNICA.

A ATLAS EMPREENDIMENTOS E SERVIÇOS LTDA, CNPJ: 19.535.313.0001-72, DECLARA QUE DISPÕE DE TODOS OS EQUIPAMENTOS, INSTALAÇÃO E EQUIPE TÉCNICA, NECESSÁRIOS PARA ATENDER AOS SERVIÇOS DO OBJETO LICITADO, ESTANDO EM CONFORMIDADE COM O EDITAL E COM OS PRAZOS ESTABELECIDOS NO CRONOGRAMA FÍSICO FINANCEIRO. NOSSA EQUIPE SERÁ LIDERADA PELO NOSSO ENGENHEIRO: GABRIEL LEITE CERQUEIRA - ENG CIVIL - CREA BA 0516206214

SERRINHA, 28 DE MAIO DE 2024.



ATLAS EMPREENDIMENTOS E SERVIÇOS LTDA.

CNPJ: 19.535.313.0001-72

GILLONARTH OLIVEIRA DE ARAÚJO - SÓCIO // CPF N° 04592006585


SERRINHA, 28 DE MAIO DE 2024.



ATLAS EMPREENDIMENTOS E SERVIÇOS LTDA.

CNPJ: 19.535.313.0001-72

GABRIEL LEITE CERQUEIRA - ENG CIVIL - CREA BA 0516206214





CNPJ: 19.535.313/0001-72
 E-mail: Atlas.Engenharia@outlook.com
 Situada Rua Mariano Santana, N° 250, Bairro Parque Santana,
 CEP: 48700-000, Serra Talhada - Bahia

A PREFEITURA MUNICIPAL DE SERRINHA
 CONCORRÊNCIA PÚBLICA 083-2024
 OBJETO: PAVIMENTAÇÃO EM OBRA EM LOGRADOUROS DOS BARRIOS: BARRIO DA SANTA, BARRIO DOS TREZE, BARRIO DA VAQUEJADA E BARRIO DA ADELBA, DO MUNICÍPIO DE SERRINHA BA
 END: SEDE DA PREFEITURA, SITUADA A RUA MACÁRIO FERREIRA, 517 - CENTRO- SERRINHA/BA

Item	Código	Banco	Descrição	Und	Quant.	Valor Unit	Valor Unit Proposto	Valor Unit com BDI	Total
PLANILHA ORÇAMENTÁRIA - BDI ADOPTADO DE 21,35% E 14,33%									
1.1.1.	SINAPI	4813	PLACA DE OBRA (PARA CONSTRUÇÃO CIVIL) EM CHAPA GALVANIZADA "N", 2ª. ADESIVADA, DE 2,4 X 1,2" M (SEM POSTES PARA FIXAÇÃO). AF_ 07/2016	M2	2,25	250,00	248,75	R\$ 301,66	R\$ 679,19
1.1.2.	SINAPI	93710	EXECUÇÃO DE REFEITÓRIO EM CANTEIRO DE OBRA EM CHAPA DE MADEIRA COMPENSADA, NÃO INCLUSIVE MOBILIÁRIO E EQUIPAMENTOS. AF_ 07/2016	M2	15,00	530,00	530,00	R\$ 643,16	R\$ 9.647,40
1.1.3.	SINAPI	93207	EXECUÇÃO DE ESCRITÓRIO EM CANTEIRO DE OBRA EM CHAPA DE MADEIRA COMPENSADA, NÃO INCLUSIVE MOBILIÁRIO E EQUIPAMENTOS. AF_ 07/2016	M2	10,00	972,00	972,00	R\$ 1.179,57	R\$ 11.795,20
1.1.4.	SINAPI	93212	EXECUÇÃO DE SANITÁRIO E VESTIÁRIO EM CANTEIRO DE OBRA EM CHAPA DE MADEIRA COMPENSADA, NÃO INCLUSIVE MOBILIÁRIO. AF_ 07/2016	M2	10,00	889,00	889,00	R\$ 1.076,90	R\$ 10.769,00
1.1.5.	SINAPI	93228	EXECUÇÃO DE ALMOXARIFADO EM CANTEIRO DE OBRA EM CHAPA DE MADEIRA COMPENSADA, INCLUSIVE PRATELEIRAS. AF_ 07/2016	M2	15,00	789,00	789,00	R\$ 957,45	R\$ 14.361,75
1.2.1.	SINAPI	91277	ESCAVAÇÃO VERTICAL A CÉU ABERTO, EM OBRAS DE INFRAESTRUTURA, INCLUSIVE CARGA, DESCARGA E TRANSPORTE, EM SOLO DE 1ª CATEGORIA COM ESCAVADORA HIDRÁULICA (CAÇAMBAS 1,2 M³) (BENHPI), PROTETA DE 12 CAMINHOS BASCULANTES DE 10 M³, DMT DE 6 R/M E VELOCIDADE MEDIOZAMBIA. AF_ 05/2020	M3	789,22	26,70	26,70	R\$ 32,40	R\$ 25.982,33
1.2.2.	SINAPI	98064	LOCAÇÃO DE PAVIMENTAÇÃO. AF_ 07/2018	M	293,72	0,57	0,56	R\$ 0,68	R\$ 278,53
1.2.3.	SINAPI	10044	ESPALHAMENTO DE MATERIAL COM BARRAS DE ESTEIRAS. AF_ 11/2019	M3	293,22	1,48	1,33	R\$ 1,61	R\$ 1.285,13
1.2.4.	SINAPI	10827	REGULARIZAÇÃO DE COTAÇÃO DE SUBLEITO DE SOLO PREDOMINANTEMENTE ARENOSO. AF_ 11/2019	M2	4.413,20	1,25	1,12	R\$ 1,36	R\$ 6.001,95
1.3.	SINAPI	90996	TRANSPORTE COM CAMINHÃO TANQUE DE TRANSPORTE E DE MATERIAL ASFÁLTICO DE 30000 L, EM VIA URBANA EM REVESTIMENTO PRIMÁRIO (UNIDADE: TXKM). AF_ 07/2020	TXKM	112,55	1,52	1,31	R\$ 1,50	R\$ 168,83
1.3.2.	SINAPI	90996	CARGA DE MISTURA ASFÁLTICA EM CAMINHÃO BASCULANTE 10 M³ (UNIDADE: M3). AF_ 07/2020	M3	279,36	8,54	7,48	R\$ 9,06	R\$ 2.536,59
1.3.3.	SINAPI	95975	TRANSPORTE COM CAMINHÃO BASCULANTE DE 10 M³ EM VIA URBANA PAVIMENTADA DMT ATÉ 30 KM (UNIDADE: M3XKM). AF_ 07/2020	M3XKM	2.626,06	2,34	2,05	R\$ 2,34	R\$ 6.144,96
1.3.4.	ORSE	02592	Instalação, aplicação e fornecimento de material	M2	3.990,97	10,40	9,35	R\$ 11,35	R\$ 45.297,51
1.3.5.	SINAPI	95995	EXECUÇÃO DE PAVIMENTO COM APLICAÇÃO DE CONCRETO ASFÁLTICO, CAMADA DE BINDER - EXCLUSIVE CARGA E TRANSPORTE. AF_ 11/2019	M3	119,72	1.110,00	1.110,00	R\$ 1.346,99	R\$ 161.261,54
1.3.6.	ORSE	02553	Execução de pintura asfáltica de ligante, inclusive fornecimento de ligante, exclusive transporte	M2	3.880,97	1,59	1,27	R\$ 1,54	R\$ 6.146,09
1.3.7.	SINAPI	95995	EXECUÇÃO DE PAVIMENTO COM APLICAÇÃO DE CONCRETO ASFÁLTICO - CAMADA DE ROLAMENTO - EXCLUSIVE CARGA E TRANSPORTE. AF_ 11/2019	M3	156,64	1.280,00	1.235,25	R\$ 1.498,98	R\$ 230.297,17
1.3.8.	SINAPI	94287	EXECUÇÃO DE SARIETA DE CONCRETO USINADO, MOLDADEA IN LOCO EM 1 RECHO RETO, 30 CM BASE X 10 CM ALTURA. AF_ 08/2018	M	1.407,44	41,40	41,40	R\$ 50,24	R\$ 70.709,79
1.3.9.	SINAPI	94273	ASSENTAMENTO DE GUIA (MEIO-FIO) EM TRECHO RETO, CONFECIONADA EM CONCRETO PRÉ-FABRICADO, DIMENSÕES 100X15X30 CM (COMPRIMENTO X BASE INFERIOR X BASE SUPERIOR X ALTURA), PARA VIAS URBANAS (USO VIÁRIO). AF_ 06/2016	M	1.372,43	42,30	42,30	R\$ 51,33	R\$ 70.446,83
1.4.1.	SINAPI	94318	ATERRO MANUAL DE VALAS COM SOLO ARGILO-ARENOSO E COMPACTAÇÃO MECANIZADA. AF_ 05/2016	M3	373,65	90,90	80,71	R\$ 110,08	R\$ 41.131,39
1.4.2.	SINAPI	93469	TRANSPORTE COM CAMINHÃO BASCULANTE DE 10 M³ EM VIA URBANA EM REVESTIMENTO PRIMÁRIO (UNIDADE: M3XKM). AF_ 07/2020	M3XKM	3.587,03	2,54	2,22	R\$ 2,54	R\$ 9.111,06
1.4.3.	SINAPI	94990	EXECUÇÃO DE PASSEIO (CALÇADA) OU PISO DE CONCRETO COM CONCRETO MOLDADEO IN LOCO, FEITO EM OBRA, ACABAMENTO CONVENCIONAL, NÃO ARMADO. AF_ 08/2022	M3	99,42	730,80	722,80	R\$ 877,12	R\$ 81.940,55
1.4.4.	SINAPI	10104	PISO POTOTÁTIL DE ALERTA OU DIRECIONAL, DE BORRACHA, ASSENTADO SOBRE ARGAMASSA. AF_ 05/2020	M	78,00	150,00	150,00	R\$ 182,03	R\$ 14.198,34

[Assinatura]
 Data: 06/11/2024

[Assinatura]

[Assinatura]



CNPJ: 19.555.313/0001-72
 E-mail: Atlas.Engenharia@outlook.com
 Empresa de Engenharia e Serviços
 Situada Rua Manoel Santana, N° 230, Bairro Parque Santana,
 CEP: 48700-900, Serra Branca - Bahia

1.5.1.	SINAPI	102917	PINTURA DE EIXO VIÁRIO SOBRE ASFALTO COM TINTA RETROREFLETIVA A BASE DE RESINA ACRILICA COM MICROESFERAS DE VIDRO. APLICAÇÃO MECANICA COM DEMARCADORA AUTOPROPELIDA. AF_05/2021	M	703,72	5,64	5,09	R\$	6,18	R\$	4.346,99
1.5.2.	ORSE	04249	Confecção, montagem e instalação de placa de sinalização em chapa de aço galvanizado nº18 (60x30cm), com 02 demarques de fundo anti-corrosivo (super galvê ou similar) 02 demarques de esmalte e mensagem em película refletiva, auto-adesiva	UN	22,00	112,50	107,22	R\$	130,11	R\$	2.965,42
1.5.3.	SINAPI-I	13521	PLACA DE AÇO ESMALTADA PARA IDENTIFICAÇÃO DE RUA, 45 CM X 20 CM	UN	8,00	86,50	82,08	R\$	99,60	R\$	796,80
1.5.4.	SINAPI-I	13244	CONE DE SINALIZAÇÃO EM PVC RIGIDO COM FAIXA REFLETIVA, H = 70/76 CM	UN	16,00	29,70	28,31	R\$	34,35	R\$	549,60
1.6.1.	SINAPI	98914	LIMPEZA DE SUPERFÍCIE COM JATO DE ALTA PRESSÃO. AF_04/2019	M2	4.413,20	1,70	1,70	R\$	2,06	R\$	9.091,19
2.1.1.	SINAPI	01927	ESCAVAÇÃO VERTICAL A CEU ABERTO, EM OBRAS DE INFRAESTRUTURA, INCLUINDO CARGA, DESCARGA E TRANSPORTE, EM SOLO DE 1ª CATEGORIA COM ESCAVADORA HIDRÁULICA (CAÇAMBA: 1,2 M ³ / 150HP), FROTA DE 12 CAMINHÕES BASCULANTES DE 10 M ³ , DMT DE 6 KM E VELOCIDADE MÉDIA 25KM/H. AF_05/2020	M3	1.001,86	26,70	26,70	R\$	32,40	R\$	32.460,31
2.1.2.	SINA	99064	LOCAÇÃO DE PAVIMENTAÇÃO. AF_10/2018	M	834,52	0,97	0,96	R\$	0,98	R\$	987,75
2.1.3.	SINA	100514	ESPALHAMENTO DE MATERIAL COM TREGATOR DE ESTEIRAS. AF_11/2019	M3	1.001,86	1,48	1,33	R\$	1,61	R\$	1.613,03
2.1.4.	SINA	100517	REGULARIZAÇÃO E COMPACTAÇÃO DE SUBLEITO DE SOLO PREDOMINANTEMENTE ARENOSO. AF_11/2019	M2	5.009,52	1,25	1,12	R\$	1,36	R\$	6.812,95
2.2.1.	SINA	100606	TRANSPORTE COM CAMINHÃO TANQUE DE TRANSPORTE DE MATERIAL ASFÁLTICO DE 30000 L, EM VIA URBANA, EM REVESTIMENTO PRIMÁRIO (UNIDADE: TKKM). AF_07/2020	TKKM	110,90	1,52	1,31	R\$	1,50	R\$	1.663,35
2.2.2.	SINA	100608	CARGA DE MISTURA ASFÁLTICA EM CAMINHÃO BASCULANTE 10 M ³ (UNIDADE: M3). AF_07/2020	M3	315,80	8,54	7,48	R\$	9,06	R\$	2.965,65
2.2.3.	SINA	95875	TRANSPORTE COM CAMINHÃO BASCULANTE DE 10 M ³ , EM VIA URBANA PAVIMENTADA, DMT ATE 30 KM (UNIDADE: M3XKM). AF_07/2020	M3XKM	2.597,92	2,34	2,05	R\$	2,34	R\$	6.055,73
2.2.4.	ORS	02592	Imprimação - execução com fornecimento de material	M2	4.508,57	10,40	9,35	R\$	11,35	R\$	51.172,27
2.2.5.	SINA	95996	EXECUÇÃO DE PAVIMENTO COM APLICAÇÃO DE CONCRETO ASFÁLTICO, CAMADA DE BINDER, EXCLUSIVE CARGA E TRANSPORTE. AF_11/2019	M3	156,26	1.110,00	1.110,00	R\$	1.348,96	R\$	182.193,87
2.2.6.	ORS	07393	Execução de pintura asfáltica de ligação, inclusive fornecimento de ligante, exclusive transportes	M2	4.508,57	1,59	1,27	R\$	1,54	R\$	6.943,20
2.2.7.	SINA	95995	EXECUÇÃO DE PAVIMENTO COM APLICAÇÃO DE CONCRETO ASFÁLTICO, CAMADA DE ROLAMENTO - EXCLUSIVE CARGA E TRANSPORTE. AF_11/2019	M3	180,34	1.280,00	1.235,25	R\$	1.496,96	R\$	270.326,05
2.2.8.	SINA	94287	EXECUÇÃO DE SARIETA DE CONCRETO USINADO, MOLDADA IN LOCO EM TRECHO RETO, 30 CM BASE X 10 CM ALTURA. AF_05/2016	M	1.689,84	41,40	41,40	R\$	50,24	R\$	93.892,76
2.2.9.	SINA	94273	ASSENTAMENTO DE GUIA (MEIO-FIO) EM TRECHO RETO, CONFECCIONADA EM CONCRETO PRÉ-FABRICADO, DIMENSÕES 100X15X13X10 CM (COMPRIMENTO X BASE INFERIOR X BASE SUPERIOR X ALTURA), PARA VIAS URBANAS (USO VIÁRIO). AF_06/2016	M	1.669,84	42,30	42,30	R\$	51,33	R\$	85.712,89
2.3.1.	SINA	94319	ATERRO MANUAL DE VALAS COM SOLO ARGILO-ARENOSO E COMPACTAÇÃO MECANIZADA. AF_05/2016	M3	455,57	90,90	90,71	R\$	110,08	R\$	50.145,15
2.3.2.	SINA	93988	TRANSPORTE COM CAMINHÃO BASCULANTE DE 10 M ³ , EM VIA URBANA EM REVESTIMENTO PRIMÁRIO (UNIDADE: M3XKM). AF_07/2020	M3XKM	4.555,70	2,54	2,22	R\$	2,54	R\$	11.571,48
2.3.3.	SINA	94390	EXECUÇÃO DE PASSO DE CALÇADA OU PISO DE CONCRETO COM CONCRETO MOLDADO IN LOCO, FEITO EM OBRA, ACABAMENTO CONVENCIONAL, NAÇ ARMADO. AF_08/2022	M3	113,90	730,80	722,80	R\$	877,12	R\$	99.903,97
2.3.4.	SINA	100518	PISO PODOTÁTIL DE ALERTA OU DIRECIONAL, DE BORRACHA, ASSENTADO SOBRE ARGAMASSA. AF_05/2020	M	62,40	150,00	150,00	R\$	182,03	R\$	11.569,67
2.4.1.	SINAPI	90592	PINTURA DE EIXO VIÁRIO SOBRE ASFALTO COM TINTA RETROREFLETIVA A BASE DE RESINA ACRILICA COM MICROESFERAS DE VIDRO. APLICAÇÃO MECANICA COM DEMARCADORA AUTOPROPELIDA. AF_05/2021	M	634,92	5,64	5,09	R\$	6,18	R\$	5.158,81
2.4.2.	ORSE	04249	Confecção, montagem e instalação de placa de sinalização em chapa de aço galvanizado nº18 (60x30cm), com 02 demarques de fundo anti-corrosivo (super galvê ou similar) 02 demarques de esmalte e mensagem em película refletiva, auto-adesiva	UN	16,00	112,50	107,22	R\$	130,11	R\$	2.961,76
2.4.3.	SINAPI-I	13521	PLACA DE AÇO ESMALTADA PARA IDENTIFICAÇÃO DE RUA, 45 CM X 20 CM	UN	8,00	86,50	82,08	R\$	99,60	R\$	796,80
2.4.4.	SINAPI-I	13244	CONE DE SINALIZAÇÃO EM PVC RIGIDO COM FAIXA REFLETIVA, H = 70/76 CM	UN	16,00	29,70	28,31	R\$	34,35	R\$	549,60



CNPJ: 19.535.313.0001-72
 F-mail: Atlas.Engenh@outlook.com
 Situada Rua Mariano Santana, N° 250, Bairro Parque Santana,
 CEP: 48700-000, Sernambi - Bahia

2.5.1.	SINAPI	99814	LIMPEZA DE SUPERFÍCIE COM JATO DE ALTA PRESSÃO. AF_ 04/2019	M2	5.029,52	1,70	1,70 R\$	2,00	R\$	10.319,61
3.1.1.	SINAPI	110777	ESCAVAÇÃO VERTICAL, A CÉU ABERTO, EM OBRAS DE INFRAESTRUTURA, INCLUINDO CARGA, DESCARGA E TRANSPORTE, EM SOLO DE 1ª CATEGORIA COM ESCAVADORA HIDRÁULICA (CAÇAMBA: 1,2 M³ / 155HP), FROTA DE 12 CAMINHÕES BASCULANTES DE 10 M³, DMT DE 6 KM E VELOCIDADE MÉDIA 22KM/H. AF_ 05/2020	M3	1.982,57	26,70	26,70 R\$	32,40	R\$	40.907,27
3.1.2.	SINAPI	99084	LOCAÇÃO DE PAVIMENTAÇÃO. AF_ 10/2016	M	1.031,24	0,57	0,56 R\$	0,66	R\$	707,24
3.1.3.	SINAPI	102674	ESPALHAMENTO DE MATERIAL COM TRATOR DE ESTERAS. AF_ 11/2019	M3	1.232,50	1,48	1,33 R\$	1,61	R\$	2.032,74
3.1.4.	SINAPI	102677	REGULARIZAÇÃO E COMPACTAÇÃO DE SOBRELITO DE SOLO PREDOMINANTEMENTE ARENOSO. AF_ 11/2019	M2	6.312,92	1,25	1,12 R\$	1,36	R\$	8.585,57
3.2.1.	SINAPI	10066	TRANSPORTE COM CAMINHÃO TANQUE DE TRANSPORTE DE MATERIAL ASFÁLTICO DE 30000 L, EM VIA URBANA EM REVESTIMENTO PRIMÁRIO (UNIDADE: TXKM). AF_ 07/2020	TXKM	175,79	1,32	1,31 R\$	1,50	R\$	263,69
3.2.2.	SINAPI	10096	CARGA DE MISTURA ASFÁLTICA EM CAMINHÃO BASCULANTE 10 M³ (UNIDADE: M3). AF_ 07/2020	M3	396,59	8,54	7,48 R\$	9,08	R\$	3.619,20
3.2.3.	SINAPI	95975	TRANSPORTE COM CAMINHÃO BASCULANTE DE 10 M³ EM VIA URBANA PAVIMENTADA. DMT ATÉ 30 KM (UNIDADE: M3XKM). AF_ 07/2020	M3XKM	4.101,50	2,34	2,05 R\$	2,34	R\$	9.597,58
3.2.4.	ORSE	02582	Dopimário - resíduo de material de construção	M2	5.694,19	10,40	9,35 R\$	11,35	R\$	84.625,05
3.2.5.	SINAPI	95996	FALEÇÃO DE PAVIMENTO COM APLICAÇÃO DE CONCRETO ASFÁLTICO, CAMADA DE RINDIFR- EXCLUSIVE CARGA E TRANSPORTIF. AF_ 11/2019	M3	170,83	1.110,00	1.110,00 R\$	1.346,99	R\$	230.106,30
3.2.6.	ORSE	02593	Execução de pintura asfáltica de ligação, inclusive fornecimento de ligante, exclusive	M2	5.694,19	1,59	1,27 R\$	1,54	R\$	8.769,05
3.2.7.	SINAPI	95995	EXECUÇÃO DE PAVIMENTO COM APLICAÇÃO DE CONCRETO ASFÁLTICO (CAMADA DE ROJAMENTO - EXCLUSIVE CARGA E TRANSPORTE. AF_ 11/2019	M3	227,77	1.290,00	1.290,00 R\$	1.498,98	R\$	341.422,67
3.2.8.	SINAPI	94287	EXECUÇÃO DE SARETA DE CONCRETO USINADO, MOLDADA IN LOCO EM TRECHO RETO. 30 CM BASE X 10 CM ALTURA. AF_ 09/2016	M	2.034,46	41,40	41,40 R\$	50,24	R\$	102.211,27
3.2.9.	SINAPI	94273	ASSENTAMENTO DE GUIA (MEDIDOR) EM TRECHO RETO, CONFECCIONADA EM CONCRETO PRÉ-FABRICADO, DIMENSÕES 100X15X13X30 CM (COMPRIMENTO X BASE INFERIOR X BASE SUPERIOR X ALTURA), PARA VIAS URBANAS (USO VIÁRIO). AF_ 06/2016	M	1.985,47	42,30	42,30 R\$	51,33	R\$	101.914,18
3.3.1.	SINAPI	94519	ALÍQUO MANUAL DE VALAS COM SOLO ARGILOSO-ARENOSO E COMPACTADA MECANIZADA. AF_ 06/2016	M3	424,67	90,80	80,71 R\$	110,06	R\$	46.747,67
3.3.2.	SINAPI	93569	TRANSPORTE COM CAMINHÃO BASCULANTE DE 10 M³ EM VIA URBANA EM REVESTIMENTO PRIMÁRIO (UNIDADE: M3XKM). AF_ 07/2020	M3XKM	4.204,23	2,54	2,22 R\$	2,54	R\$	10.678,74
3.3.3.	SINAPI	84990	EXECUÇÃO DE PASSADO (CALÇADA) OU PISO DE CONCRETO COM CONCRETO MOLDADO IN LOCO, FEITO EM OBRA, ACABAMENTO CONVENCIONAL, NÃO ARMADO. AF_ 09/2022	M3	106,17	720,80	722,80 R\$	877,12	R\$	93.123,83
3.3.4.	SINAPI	101004	PISO PODOTÁTIL DE ALERTA OU DIRECIONAL, DE BORRACHA ASSENTADO SOBRE ARGAMASSA. AF_ 05/2020	M	124,80	150,00	150,00 R\$	182,03	R\$	22.717,34
3.4.1.	SINAPI	102619	PINTURA DE EIXO VIÁRIO SOBRE ASFALTO COM TINTA RETROREFLETIVA A BASE DE RESINA ACRÍLICA COM MICROFIBRAS DE VIDRO, APLICAÇÃO MECÂNICA COM DEMARCADORA AUTOPROPULSIONADA. AF_ 05/2021	M	1.031,24	5,64	5,09 R\$	6,16	R\$	6.373,06
3.4.2.	ORSE	04249	Cerificação, montagem e instalação de placa de sinalização em chapa de aço galvanizado n°18 (60x50cm), com 02 demãos de fundo anti-corrosivo (super galvite ou similar) 02 demãos de esmalte e mensagem em película reflexiva, auto-adesiva	UN	16,00	112,50	107,22 R\$	130,11	R\$	2.091,76
3.4.3.	SINAPI	13521	PLACA DE AÇO ESMALTADA PARA IDENTIFICAÇÃO DE RUA. 75 CM X 20" CM	UN	10,00	85,50	82,08 R\$	99,60	R\$	996,00
3.4.4.	SINAPI	13244	CONE DE SINALIZAÇÃO EM PVC RÍGIDO COM FAMA REFLETIVA. H = 70 / 76 CM	UN	24,00	29,70	28,31 R\$	34,35	R\$	824,40
3.5.1.	SINAPI	99814	LIMPEZA DE SUPERFÍCIE COM JATO DE ALTA PRESSÃO. AF_ 04/2019	M2	6.312,92	1,70	1,70 R\$	2,05	R\$	13.004,62
4.1.1.	SINAPI	110777	ESCAVAÇÃO VERTICAL A CÉU ABERTO, EM OBRAS DE INFRAESTRUTURA, INCLUINDO CARGA, DESCARGA E TRANSPORTE, EM SOLO DE 1ª CATEGORIA COM ESCAVADORA HIDRÁULICA (CAÇAMBA: 1,2 M³ / 155HP), FROTA DE 12 CAMINHÕES BASCULANTES DE 10 M³, DMT DE 6 KM E VELOCIDADE MÉDIA 22KM/H. AF_ 05/2020	M3	348,70	26,70	26,70 R\$	32,40	R\$	11.297,86
4.1.2.	SINA	99084	LOCAÇÃO DE PAVIMENTAÇÃO. AF_ 10/2016	M	293,43	0,57	0,56 R\$	0,66	R\$	195,53
4.1.3.	SINA	102674	ESPALHAMENTO DE MATERIAL COM TRATOR DE ESTERAS. AF_ 11/2019	M3	348,70	1,48	1,33 R\$	1,61	R\$	561,41

Página 3 de 97

Item	Descrição	Quantidade	Valor Unitário	Valor Total	Valor Médio	Valor Máximo	Valor Mínimo
4.1.4.	REGULARIZAÇÃO E COMPACTAÇÃO DE SUBLEITO DE SOLO PROVISIONALMENTE ARENOSO. AF_ 11/2019	M2	1,743,55	1,743,55	1,17		2.371,23
4.2.1.	TRANSPORTE DE MATERIAL ASFÁLTICO DE 30000 L EM VIA URBANA EM REVESTIMENTO PRIMÁRIO (UNIDADE: TXKM). AF_ 07/2020	TXKM	41,99	1,31	1,50		62,99
4.2.2.	CARGA DE BASTURA ASFÁLTICA EM CAMINHÃO BASCULANTE 10 M³ (UNIDADE: M3). AF_ 07/2020	M3	111,22	7,48	9,08		1.009,88
4.2.3.	TRANSPORTE COM CAMINHÃO BASCULANTE DE 10 M³ EM VIA URBANA (UNIDADE: M3XKM). AF_ 07/2020	M3XKM	979,87	2,05	2,34		2.292,00
4.2.4.	EXECUÇÃO DE PAVIMENTO COM APLICAÇÃO DE CONCRETO ASFÁLTICO, CAMADA DE BINDER - EXCLUSIVE CARGA E TRANSPORTE. AF_ 11/2019	M2	1.568,89	10,40	11,35		18.033,90
4.2.5.	EXECUÇÃO DE PAVIMENTO COM APLICAÇÃO DE CONCRETO ASFÁLTICO, CAMADA DE BINDER - EXCLUSIVE CARGA E TRANSPORTE. AF_ 11/2019	M3	47,66	1,10	1,46		64.197,54
4.2.6.	Execução de pintura asfáltica de ligação, inclusive fornecimento do ligante, exclusivo transportes. AF_ 11/2019	M2	1.568,89	1,59	1,54		2.448,89
4.2.7.	EXECUÇÃO DE PAVIMENTO COM APLICAÇÃO DE CONCRETO ASFÁLTICO, CAMADA DE ROLAMENTO - EXCLUSIVE CARGA E TRANSPORTE. AF_ 11/2019	M3	63,56	1,235,25	1,498,98		95.275,17
4.2.8.	EXECUÇÃO DE SAREJETA DE CONCRETO USINADO, MOLDADEA IN LOCO EM TRECHO RETO. 30 CM BASE X 10 CM ALTURA. AF_ 08/2016	M	506,86	41,40	50,24		29.483,65
4.2.9.	ASSENTAMENTO DE GUIA (MEIO-FIO) EM TRECHO RETO, CONFECIONADA EM CONCRETO PRÉ-FABRICADO, DIMENSÕES 100X15X13X30 CM (COMPRIMENTO X BASE INFERIOR X BASE SUPERIOR X ALTURA) PARA VIAS URBANAS (USO VIÁRIO). AF_ 06/2016	M	556,86	42,30	51,33		30.123,52
4.3.1.	ATERRO MANUAL DE VIAS COM SOLO ARGILO-ARENOSO E COMPACTAÇÃO MECANIZADA. AF_ 06/2016	M3	143,67	90,90	110,08		15.815,19
4.3.2.	TRANSPORTE COM CAMINHÃO BASCULANTE DE 10 M³ EM VIA URBANA EM REVESTIMENTO PRIMÁRIO (UNIDADE: M3XKM). AF_ 07/2020	M3XKM	1.565,59	2,54	2,54		3.977,61
4.3.3.	EXECUÇÃO DE PASSEIO (CALÇADA) OU PISO DE CONCRETO COM CONCRETO MOLDADEA IN LOCO, FEITO EM OBRA, ACABAMENTO CONVENCIONAL, NÃO ARMADO. AF_ 08/2022	M3	32,85	730,80	877,12		28.813,39
4.3.4.	PISO PODOTÁTIL DE ALERTA OU DIRECIONAL, DE BORRACHA, ASSENTADO SOBRE ARGAMASSA. AF_ 05/2020	M	59,40	150,00	152,03		10.812,59
4.4.1.	PINTURA DE EIXO VIÁRIO SOBRE ASFALTO COM TINTA RE-RODRREFLETIVA A BASE DE RESINA ACRILICA COM MICROESFERAS DE VIDRO. APLICAÇÃO MECÂNICA COM DEMARCADORA AUTOPROPELIDA. AF_ 05/2021	M	293,43	5,04	5,09		1.813,40
4.4.2.	Condição, montagem e instalação de placa de sinalização em chapa de aço galvanizado nº18 (60x50cm), com 02 demãos de fundo anti-corrosivo (super galvile ou similar) 02 demãos de esmalte e mensagem em película refletiva, auto-adesiva	UN	11,00	112,50	130,11		1.431,21
4.4.3.	PLACA DE AÇO ESMALTADA PARA IDENTIFICAÇÃO DE RUA, 45 CM X 20" CM	UN	6,00	95,50	95,60		597,60
4.4.4.	CONE DE SINALIZAÇÃO EM PVC RIGIDO COM FAIXA REFLETIVA, H = 70/76 CM	UN	12,00	29,70	34,35		412,20
4.5.1.	LIMPEZA DE SUPERFÍCIE COM JATO DE ALTA PRESSÃO. AF_ 08/2019	M2	1.743,55	1,70	2,05		3.591,71
				Total sem BDI	R\$	2.399.592,87	
				Total do BDI	R\$	629.161,47	
				Total Geral	R\$	3.228.694,34	

SERRINHA, 28 DE MAIO DE 2024.
ATLAS EMPREENDIMENTOS E SERVIÇOS LTDA.
CNPJ: 19.535.313.0001-72
GABRIEL LEITE CERQUEIRA - ENG CIVIL - CREA BA 0516206214

SERRINHA, 28 DE MAIO DE 2024.
ATLAS EMPREENDIMENTOS E SERVIÇOS LTDA.
CNPJ: 19.535.313.0001-72
GILLONARTH OLIVEIRA DE ARAÚJO - SOCIO / CPF Nº 04592006655

[Handwritten signature]

[Handwritten signature]

[Handwritten signature]



CAP: 19.535.313.0001-72
 F. Mail: Atlas Engenharia e Consultoria Ltda
 Engenharia e Consultoria em Serviços LTDA
 Smeida Rua Manoel Antônio, N° 730, Bairro Paquetá Santana,
 CEP: 48700-000, Serra Talhada, - Bahia

ITEM	DESCRIÇÃO DOS SERVIÇOS	1º PERÍODO	2º PERÍODO	3º PERÍODO	4º PERÍODO	5º PERÍODO	6º PERÍODO	7º PERÍODO
1	PAVIMENTAÇÃO ASFÁLTICA - BARRIO SANTA	R\$ 403.397,16	R\$ 443.542,07					
1.1	SERVIÇOS PRELIMINARES	R\$ 47.271,54						
		100,00%						
1.2	TERRAPLANAGEM	R\$ 33.027,84	R\$ 18.046,69					
		44,53%	55,47%					
1.3	PAVIMENTAÇÃO ASFÁLTICA	R\$ 602.009,41	R\$ 333.546,62					
		44,53%	55,47%					
1.4	ACESSIBILIDADE	R\$ 148.901,34	R\$ 80.617,20					
		44,53%	55,47%					
1.5	SINALIZAÇÃO VÁRIA	R\$ 8.567,81	R\$ 4.044,32					
		44,53%	55,47%					
1.6	SERVIÇOS COMPLEMENTARES	R\$ 9.091,19	R\$ 55,44%					
		44,53%	55,47%					
2	PAVIMENTAÇÃO ASFÁLTICA - BARRIO TRIZE	R\$ 845.828,26	R\$ 474.428,47					
		49,84%	50,16%					
2.1	TERRAPLANAGEM	R\$ 41.454,64	R\$ 20.795,65					
		49,84%	50,16%					
2.2	PAVIMENTAÇÃO ASFÁLTICA	R\$ 688.328,77	R\$ 50.658,31					
		49,84%	50,16%					
2.3	ACESSIBILIDADE	R\$ 172.865,27	R\$ 85.788,41					
		49,84%	50,16%					
2.4	SINALIZAÇÃO VÁRIA	R\$ 8.597,97	R\$ 4.302,57					
		49,84%	50,16%					
2.5	SERVIÇOS COMPLEMENTARES	R\$ 10.319,61	R\$ 4.302,57					
		49,84%	50,16%					
3	PAVIMENTAÇÃO ASFÁLTICA - BARRIO VAQUEJADA	R\$ 1.111.307,24	R\$ 34.425,34					
		49,84%	50,16%					
3.1	TERRAPLANAGEM	R\$ 52.226,80	R\$ 1.924,18					
		49,84%	50,16%					
3.2	PAVIMENTAÇÃO ASFÁLTICA	R\$ 882.533,00	R\$ 26.711,11					
		49,84%	50,16%					
3.3	ACESSIBILIDADE	R\$ 173.267,58	R\$ 5.374,05					
		49,84%	50,16%					
3.4	SINALIZAÇÃO VÁRIA	R\$ 10.275,86	R\$ 3.336,05					
		49,84%	50,16%					
3.5	SERVIÇOS COMPLEMENTARES	R\$ 13.004,62	R\$ 4.009,05					
		49,84%	50,16%					
4	PAVIMENTAÇÃO ASFÁLTICA - AQUEJADA	R\$ 324.671,58	R\$ 10.085,16					
		49,84%	50,16%					
4.1	TERRAPLANAGEM	R\$ 14.600,05	R\$ 4.600,05					
		49,84%	50,16%					
4.2	PAVIMENTAÇÃO ASFÁLTICA	R\$ 242.828,84	R\$ 7.322,11					
		49,84%	50,16%					
4.3	ACESSIBILIDADE	R\$ 58.418,77	R\$ 1.841,00					
		49,84%	50,16%					
4.4	SINALIZAÇÃO VÁRIA	R\$ 4.225,41	R\$ 1.301,05					
		49,84%	50,16%					
4.5	SERVIÇOS COMPLEMENTARES	R\$ 3.697,11	R\$ 1.122,00					
		49,84%	50,16%					
P. TOTAL PERÍODO		R\$ 3.228.864,34	R\$ 1.314.338,95					
P. TOTAL ACUMULADO								

SERRINHA, 28 DE MAIO DE 2024
 ATLAS EMPREENDIMENTOS E SERVIÇOS LTDA
 CNPJ: 19.535.313.0001-72
 GABRIEL LETE QUEIROGA - ENO CIVIL - CREA BA-0516282-14

Pagan Salvador



CNPJ: 19.535.313.0001-72
 E-mail: Atlas.Engenharia@outlook.com
 Situada Rua Mariano Santana, N° 250, Bairro Parque Santana,
 CEP: 48700-000, Serrinha - Bahia

À
 PREFEITURA MUNICIPAL DE SERRINHA
 CONCORRÊNCIA PÚBLICA 003-2024
 OBJETO.: PAVIMENTAÇÃO EM CBUQ EM LOGRADOUROS DOS BAIROS: BAIRRO DA SANTA, BAIRRO DOS TREZE, BAIRRO DA VAQUEJADA E DA ADELBA, DO MUNICÍPIO DE SERRINHA BA
 END.: SEDE DA PREFEITURA, SITUADA À RUA MACÁRIO FERREIRA, 517 - CENTRO- SERRINHA/BA

ENCARGOS SOCIAIS SOBRE A MÃO DE OBRA					
CÓDIGO	DESCRIÇÃO	COM DESONERAÇÃO		SEM DESONERAÇÃO	
		HORISTA%	MENSALISTA%	HORISTA%	MENSALISTA%
GRUPO A					
A1	INSS	0,00%	0,00%	20,00%	20,00%
A2	SESI	1,50%	1,50%	1,50%	1,50%
A3	SENAI	1,00%	1,00%	1,00%	1,00%
A4	INCRA	0,20%	0,20%	0,20%	0,20%
A5	SEBRAE	0,60%	0,60%	0,60%	0,60%
A6	Salário Educação	2,50%	2,50%	2,50%	2,50%
A7	Seguro Contra Acidentes de Trabalho	3,00%	3,00%	3,00%	3,00%
A8	FGTS	8,00%	8,00%	8,00%	8,00%
A9	SECONCI	0,00%	0,00%	0,00%	0,00%
A	Total	16,80%	16,80%	36,80%	36,80%
GRUPO B					
B1	Repouso Semanal Remunerado	17,99%	Não incide	17,99%	Não incide
B2	Feriados	3,97%	Não incide	3,97%	Não incide
B3	Auxílio - Enfermidade	0,86%	0,64%	0,86%	0,64%
B4	13º Salário	11,19%	8,33%	11,19%	8,33%
B5	Licença Paternidade	0,06%	0,04%	0,06%	0,04%
B6	Faltas Justificadas	0,75%	0,56%	0,75%	0,56%
B7	Dias de Chuvas	2,17%	Não incide	2,17%	Não incide
B8	Auxílio Acidente de Trabalho	0,10%	0,08%	0,10%	0,08%
B9	Férlas Gozadas	13,80%	10,27%	13,80%	10,27%
B10	Salário Maternidade	0,04%	0,03%	0,04%	0,03%
B	Total	50,93%	19,95%	50,93%	19,95%
GRUPO C					
C1	Aviso Prévio Indenizado	5,55%	4,13%	5,55%	4,13%
C2	Aviso Prévio Trabalhado	0,13%	0,10%	0,13%	0,10%
C3	Férlas Indenizadas	0,91%	0,68%	0,91%	0,68%
C4	Depósito Rescisão Sem Justa Causa	2,62%	1,95%	2,62%	1,95%
C5	Indenização Adicional	0,47%	0,35%	0,47%	0,35%
C	Total	9,68%	7,21%	9,68%	7,21%
GRUPO D					
D1	Reincidência de Grupo A sobre Grupo B	8,56%	3,35%	18,74%	7,34%
D2	Reincidência de Grupo A sobre Aviso Prévio Trabalhado e Reincidência do FGTS sobre Aviso Prévio Indenizado	0,47%	0,36%	0,49%	0,37%
D	Total	9,03%	3,70%	19,23%	7,71%
TOTAL(A+B+C+D)		86,44%	47,66%	116,64%	71,67%

SERRINHA, 28 DE MAIO DE 2024.

ATLAS EMPREENDIMENTOS E SERVIÇOS LTDA.
 CNPJ: 19.535.313.0001-72
 GABRIEL LEITE CERQUEIRA - ENG CIVIL - CREA BA 0516206214

SERRINHA, 28 DE MAIO DE 2024.

ATLAS EMPREENDIMENTOS E SERVIÇOS LTDA.
 CNPJ: 19.535.313.0001-72
 GILSONARTH OLIVEIRA DE ARAUJO - SÓCIO // CPF N° 04592006585