

TEKTON

CONSTRUTORA LTDA.

DESDE 2003

À PREFEITURA MUNICIPAL DE SERRINHA
REF.: CONCORRÊNCIA PÚBLICA N 004/2023

Objeto: Execução de serviços de implantação de pavimentos asfálticos no município de Serrinha-Bahia.

PROPOSTA DE PREÇO

SETEMBRO DE 2023





À PREFEITURA MUNICIPAL DE SERRINHA
REF.: CONCORRÊNCIA PÚBLICA N 004/2023

Objeto: Execução de serviços de implantação de pavimentos asfálticos no município de Serrinha- Bahia.

TERMO DE ABERTURA

TEKTON CONSTRUTORA LTDA, CNPJ 05.958.198/0001-34, situada na Rua Boa Vista de Brotas, nº 106, 1º andar e sala 01, Engenho Velho de Brotas, CEP 40.240.340, Salvador-Bahia, sub assinada pelo seu representante legal, vem, pela presente, apresentar sua PROPOSTA DE PREÇOS para a Tomada de Preço em epígrafe.

Salvador, 18 de setembro de 2023




TEKTON CONSTRUTORA LTDA
CNPJ : 05.958.198/0001-34
Orlando Marques de Figueiredo Neto
Sócio-Administrador
Telefax / Email: 71 3561-3750 / omfntekton@gmail.com



TEKTON CONSTRUTORA LTDA
Rua Boa Vista de Brotas, no 106, 1º andar E sala 01 - Bairro Engenho Velho de Brotas
CEP 40.240-340, Salvador/Bahia
Telefone: (071) 99917-2611 E-mail: omfntekton@gmail.com





PREFEITURA MUNICIPAL DE SERRINHA
COMISSÃO PERMANENTE DE LICITAÇÃO
CONCORRÊNCIA PÚBLICA N 004/2023

Objeto: Execução de serviços de implantação de pavimentos asfálticos no município de Serrinha- Bahia.

INDICE


1	CARTA PROPOSTA	001
2	PLANILHA ORÇAMENTARIA	002
3	COMPOSIÇÃO DE PREÇO	003-035
4	COMPOSIÇÃO DE BDI	036
5	COMPOSIÇÃO DE ENCARGOS SOCIAIS	037
6	DADOS PARA ASSINATURA DO CONTRATO	038
7	DECLARAÇÕES	039
8	ARQUIVOS GRAVADOS EM CD	040
9	TERMO DE ENCERRAMENTO	041

Salvador, 18 de setembro de 2023

Atenciosamente,

3

TEKTON CONSTRUTORA LTDA
CNPJ : 05.958.198/0001-34
Orlando Marques de Figueiredo Neto
RG 06580440-60 SSP/BA CPF 905.841.045-53



P



CARTA PROPOSTA


A

19/2



TEKTON
CONSTRUTORA LTDA.
DESDE 2003

M



CARTA PROPOSTA

À PREFEITURA MUNICIPAL DE SERRINHA
REF.: CONCORRÊNCIA PÚBLICA N 004/2023

Objeto: Execução de serviços de implantação de pavimentos asfálticos no município de Serrinha- Bahia

DADOS DO REPRESENTANTE LEGAL NO CASO DE ASSINATURA DO CONTRATO:

NOME: Orlando Marques de Figueiredo Neto

RG: 06580440-60

CPF: 905.841.045-53

TELEFONE: (71) 3561-3750

Atendendo ao aviso do Edital, apresentamos a nossa proposta para a prestação do objeto da licitação referenciada. O nosso preço total R\$ 16.336.472,06 (Dezesseis milhões, trezentos e trinta e seis mil, quatrocentos e setenta e dois reais e seis centavos), foi elaborado de acordo com as prescrições do Edital.

Prazo de validade da proposta: 60 (sessenta) dias.

Prazo para execução dos serviços: 12 (DOZE) meses.

Declaramos expressamente que:

1. Concordamos integralmente e sem qualquer restrição, com as condições da licitação expressas no aviso do edital e anexos.

2. Na execução do serviço observaremos, rigorosamente, as especificações, bem como as recomendações e instruções da fiscalização, assumindo, desde já, integral responsabilidade pela execução/fornecimento, em conformidade com as especificações e padrões dessa Prefeitura.

3. Em atendimento ao art. 136 da Lei 9.433/05 faço a opção pela seguinte modalidade de garantia contratual:

Caução em dinheiro Seguro garantia Fiança bancária

18 de setembro de 2023.

Atenciosamente,

TEKTON CONSTRUTORA LTDA

CNPJ : 05.958.198/0001-34

Orlando Marques de Figueiredo Neto

Sócio-Administrador


Telefax / Email: 71 3561-3750 / omfntekton@gmail.com

TEKTON CONSTRUTORA LTDA

Rua Boa Vista de Brotas, no 106, 1º andar E sala 01 - Bairro Engenho Velho de Brotas
CEP 40.240-340, Salvador/Bahia

Telefone: (071) 99917-2611 E-mail: omfntekton@gmail.com





P

PLANILHA ORÇAMENTARIA


A

UP



TEKTON
CONSTRUTORA LTDA.
DESDE 2003

M





TEKTON
CONSTRUTORA LTDA

Resp. Técnico - CREA 4054-D
Orlando M. de Figueiredo Filho

TEKTON CONSTRUTORA LTDA

Banco
SAFARI - 07/2023 - Bônus
OMSE - 08/2023 - Bônus
20,09%

Encargos Sociais
Mês Decorado:
Mortals: 115,19%

Mensal: 71,23%

CONCORRÊNCIA PÚBLICA 004203

Orçamento Síntese

Item	Código Banco	Descrição	Unid	Quant	Valor Unit	Valor Unit com ICM	Peso (%)
1		SERVIÇOS PRELIMINARES	M²	319,00	384,14	121.778,64	0,76%
1.1	2022	PLACA DE OBRA PARA CONSTRUÇÃO CIVIL EM CHAPA GALVANIZADA N. 22, ADESIVADA, DE 2,0 X 1,125 - MARF. DMT = 22 12	M²	20	7.652,80	7.652,80	0,05%
1.2	8207	EXECUÇÃO DE CANTIEIRO EM CHAPA DE MADEIRA COMPENSADA, NÃO INCLUI DOBRO DE ALMOXARFADO EM CANTIEIRO DE OBRA EM CHAPA DE MADEIRA COMPENSADA, INCLUI DOBRO DE EQUIPAMENTOS AF. 02/2016	M²	10	1.244,20	1.244,20	0,08%
1.3	8208	EXECUÇÃO DE BARRIÃO E VESTIÁRIO EM CANTIEIRO DE OBRA DE MADEIRA	M²	10	839,64	839,64	0,08%
1.4	8212	EXECUÇÃO DE CANTIEIRO EM CANTIEIRO DE OBRA DE MADEIRA	M²	10	1.146,72	1.146,72	0,07%
1.5	9428	FORNECIMENTO DE EQUIPAMENTOS COMPLETAMENTE	MES	12	9.208,57	9.208,57	0,66%
2		TERMINAÇÕES					
2.1	100577	REGULARIZAÇÃO E COMPACTAÇÃO DE SUBLENTO DE SOLO PREDOMINANTEMENTE ARENOSO AF. 11/2016	M²	81000	1,13	1,35	0,75%
2.2	10122	ESCALVAÇÃO HORIZONTAL, INCLUINDO CARGA E DESCARGA EM SOLO DE 1ª CATEGORIA COM TAFIÃO DE ESTRELA 150x150x150 CM (COMPRIMENTO AF. 07/2020)	M²	23800	12,83	15,52	2,26%
2.3	9838	ESCALVAÇÃO E COMPACTAÇÃO DE ATERRO COM SOLO PREDOMINANTEMENTE ARENOSO - EXCLUSIVE CARGA E TRANSPORTE AF. 11/2016	M²	30040	8,16	9,79	1,86%
2.4	100574	ESPALENAMENTO DE MATERIAIS COM TRATOR DE ESTRELA AF. 11/2016	M²	30040	1,30	1,56	0,30%
2.5	8258	PAVIMENTAÇÃO ASFALTICA (UNIDADE 8258) AF. 07/2020	M²	246783,34	2,80	3,12	4,71%
3		PAVIMENTAÇÃO ASFALTICA					
3.1	98579	PAVIMENTAÇÃO ASFALTICA (UNIDADE 8258) AF. 07/2020	M²	177450	2,06	2,43	2,86%
3.2	2262	30 KM (UNIDADE 8258) AF. 07/2020	M²	81000	9,89	11,87	0,81%
3.3	98402	EXECUÇÃO DE PAVIMENTO COM APLICAÇÃO DE CONCRETO ASFALTICO, CAMADA DE INÍCIO COM TENSÃO DE TRAFEGO AF. 11/2016	M²	81000	2,86	3,18	1,77%
3.4	98585	EXECUÇÃO DE PAVIMENTO COM APLICAÇÃO DE CONCRETO ASFALTICO, CAMADA DE ROLAMENTO - EXCLUSIVE CARGA E TRANSPORTE AF. 11/2016	M²	4550	1.308,29	1.592,74	44,36%
3.5	94287	EXECUÇÃO DE BARRIÃO DE CONCRETO USINDO, MOLADA EM LOCO EM TRECHO RETO, 30 CM DE ESPESURA AF. 07/2020	M	11600	43,70	52,47	3,73%
3.6	94273	FABRICAÇÃO DE BARRIÃO DE CONCRETO EM TRECHO RETO, 30 CM DE ESPESURA AF. 07/2020	M	17950	44,58	53,53	5,95%
3.7	98014	LIMPEZA DE SUPERFÍCIE COM JATO DE ALTA PRESSÃO AF. 04/2019	M²	81000	1,86	2,23	1,24%
4		DEBARRAÇÃO					
4.1	102303	ESCALVAÇÃO MECANIZADA DE VALA COM PROF. ATÉ 1,5 M (MÉDIA MONITANTE E USANTE) VALA COM NÍVEL DE INTERFERÊNCIA, RETROSCAV. DE 0,8 M A 1,5 M, EM SOLO MOLE. LOCALS COM BAIXO NÍVEL DE INTERFERÊNCIA AF. 02/2021	M³	2700	7,98	9,56	0,18%
4.2	100838	TRANSPORTE COM CAMINHÃO BASCULANTE DE 10 M³, EM VIA INTERNA (CANTIEIRO DE OBRA) AF. 02/2021	M³	35100	6,21	7,45	1,80%
4.3	comp-112N	TUBO CORRUGADO PEAD, PAREDE DUPLA, INTERNA USA, JEI DMT 300 MM, PARA SANEAMENTO (DEBARRAÇÃO) AF. 07/2020	M	1000	193,74	232,86	1,62%
4.4	comp-112P	TUBO CORRUGADO PEAD, PAREDE DUPLA, INTERNA USA, JEI DMT 400 MM, PARA SANEAMENTO (DEBARRAÇÃO) AF. 07/2020	M	800	314,03	377,08	2,08%
4.5	comp-112Q	TUBO CORRUGADO PEAD, PAREDE DUPLA, INTERNA USA, JEI DMT 600 MM, PARA SANEAMENTO (DEBARRAÇÃO) AF. 07/2020	M	750	684,03	833,46	3,83%
4.6	comp-112O	TUBO CORRUGADO PEAD, PAREDE DUPLA, INTERNA USA, JEI DMT 800 MM, PARA SANEAMENTO (DEBARRAÇÃO) AF. 07/2020	M	450	1.128,86	1.395,84	3,73%
5		ACESSIBILIDADE					
5.1	98980	REATERRO MANUAL, APLICADO COM SOQUETE AF. 10/2017	M³	2040	48,33	59,24	0,12%
5.2	82588	TRANSPORTE COM CAMINHÃO BASCULANTE DE 10 M³, EM VIA URBANA EM REVESTIMENTO PRIMÁRIO (UNIDADE: MAXIM) AF. 07/2020	M³	21216	2,23	2,87	0,35%
5.3	94890	EXECUÇÃO DE PASSIVO (CALÇADA) OU PISO DE CONCRETO COM CONCRETO MOLDOADO IN LOCO, PISO POODÁTIL DE ALERTIA OU DIRECIONAL, DE BORMACH, ASSENTADO SOBRE ARGAMASSA AF. 02/2020	M²	790	778,14	902,08	4,51%
5.4	101084	SMALTAÇÃO VÁRIA AF. 02/2020	M	184,19	161,71	184,19	2,53%
5.5	102512	SMALTAÇÃO VÁRIA AF. 02/2021	M	13000	5,49	6,59	0,52%
5.6	102512	SMALTAÇÃO VÁRIA AF. 02/2021	M	63	113,36	136,15	0,05%
6		ACESSIBILIDADE					
6.1	102512	SMALTAÇÃO VÁRIA AF. 02/2021	M	13000	5,49	6,59	0,52%
6.2	4249	ACESSIBILIDADE AF. 02/2021	M	63	113,36	136,15	0,05%
6.3	COMP-7987	PLACA DE AÇO ESMALTADA PARA IDENTIFICAÇÃO DE RUÁ, 45 CM X 20 CM AF. 02/2020	UN	238	107,30	129,86	0,19%
6.4	comp-112N	CONTE DE SINALIZAÇÃO EM PISO RIGIDO COM FAIXA REFLETIVA, H = 70 - 78 CM AF. 02/2021	UN	850	28,83	36,84	1,24%
7	98014	LIMPEZA DE SUPERFÍCIE COM JATO DE ALTA PRESSÃO AF. 04/2019	M²	81000	1,86	2,23	1,24%

Total sem ICM
Total de ICM

13.607.407,81
2.728.084,26
16.335.492,06


4/2

TEKTON CONSTRUTORA LTDA
Orlando M. de Figueiredo Neto
Sócio Administrado

002

[Handwritten signature]

[Handwritten signature]



9



COMPOSIÇÃO DE PREÇO UNITÁRIO

A

20



TEKTON
CONSTRUTORA LTDA.
DESDE 2003

M





Composições Analíticas com Preço Unitário
 OBJETO: Execução de serviços de implantação de pavimentos asfálticos no município de Serrinha, Bahia.

Banco
 SINAPI - 07/2023 - Bahia
 ORSE - 06/2023 - Sergipe

S.D.I.
 20,09%

Encargos Sociais
 Não Descontado
 Hora: 116,16%
 Mensalista: 71,22%

CONCORRÊNCIA PÚBLICA 004/2023

Composições Analíticas com Preço Unitário

Composições Principais

1.1	Código	Banco	Descrição	Tipo	Und	Quant	Valor Unit	Total
Composição	20002	SINAPI	PLACA DE OBRA (PARA CONSTRUÇÃO CIVIL) EM CHAPA GALVANIZADA "N. 22", ADESIVADA, DE "2,0 X 1,125" Mm (L x C) - DMT = 22.12	CANT - CANTEIRO DE OBRAS	m²	1,000000	319,88	319,88
Composição Auxiliar	88262	SINAPI	CARPINTEIRO DE FORMAS COM ENCARGOS COMPLEMENTARES	SEDI - SERVIÇOS DIVERSOS	H	0,500000	29,84	14,92
Composição Auxiliar	88316	SINAPI	SERVENTE COM ENCARGOS COMPLEMENTARES	SEDI - SERVIÇOS DIVERSOS	M	0,500000	20,57	10,28
Composição Auxiliar	00004813	SINAPI	PLACA DE OBRA (PARA CONSTRUÇÃO CIVIL) EM CHAPA GALVANIZADA "N. 22", ADESIVADA, DE "2,4 X 1,2" M (SEM POSTES PARA FIXAÇÃO)	Material	m²	1,000000	294,78	294,78
				MO sem LS => Valor sem BDI =>		8,24 84,78	9,48 94,78	17,72 179,72
1.2	Código	Banco	Descrição	Tipo	Und	Quant	Valor Unit	Total
Composição	93207	SINAPI	EXECUÇÃO DE ESCRITÓRIO EM CANTEIRO DE OBRA EM CHAPA DE MADEIRA COMPENSADA, NÃO INCLUI MOBILIÁRIO E EQUIPAMENTOS. AF. 02/2018	CANT - CANTEIRO DE OBRAS	m²	1,000000	1.036,33	1.036,33
Composição Auxiliar	100558	SINAPI	CAIXA DE PASSAGENS PARA TELEFONE 15X15X10CM (SOBREPOR). FORNECIMENTO E INSTALAÇÃO AF. 11/2019	INES - INSTALAÇÕES ESPECIAIS	UN	0,019300	39,82	0,78
Composição Auxiliar	100555	SINAPI	JANELA DE MADEIRA - CEDRINHO/ANGELIM OU EQUIVALENTE DA REGIÃO - DE ABRIR COM 4 FOLHAS (2 VENEZIANAS E 2 GUILHOTINAS PARA VIDRO), COM BATENTE, ALIZAR E FERRAGENS EXCLUSIVE VIDROS, ACABAMENTO E CONTRAMARCO. FORNECIMENTO E INSTALAÇÃO AF. 12/2019	ESQV - ESQUADRIAS/FERRAGENS/VIDROS	m²	0,068400	857,45	63,37
Composição Auxiliar	101165	SINAPI	ALVENARIA DE EMBASAMENTO COM BLOCO ESTRUTURAL DE CONCRETO, DE 14X18X20CM E ARGAMASSA DE ASSENTAMENTO COM PREPARO EM BETONEIRA. AF. 05/2020	FUES - FUNDAÇÕES E ESTRUTURAS	m²	0,023600	828,58	19,80
Composição Auxiliar	101875	SINAPI	QUADRO DE DISTRIBUIÇÃO DE ENERGIA EM CHAPA DE AÇO GALVANIZADO, DE EMBUTIR, COM BARRAMENTO TRIFÁSICO, PARA 12 DISJUNTORES DIN 100A - FORNECIMENTO E INSTALAÇÃO. AF. 10/2020	INEL - INSTALAÇÃO ELÉTRICA/ELÉTRIFICACÃO E ILUMINAÇÃO	UN	0,019300	377,20	7,27
Composição Auxiliar	101801	SINAPI	DISJUNTOR MONOPOLAR TIPO NEMA, CORRENTE NOMINAL DE 35 ATÉ 50A - FORNECIMENTO E INSTALAÇÃO. AF. 10/2020	INEL - INSTALAÇÃO ELÉTRICA/ELÉTRIFICACÃO E ILUMINAÇÃO	UN	0,173400	25,31	4,38
Composição Auxiliar	103328	SINAPI	ALVENARIA DE VEDAÇÃO DE BLOCOS CERÂMICOS FURADOS NA HORIZONTAL DE 8X18X19 CM (ESPESURA 9 CM) E ARGAMASSA DE ASSENTAMENTO COM PREPARO EM BETONEIRA. AF. 12/2021	INEL - INSTALAÇÃO ELÉTRICA/ELÉTRIFICACÃO E ILUMINAÇÃO	m²	0,102300	86,17	9,12
Composição Auxiliar	86688	SINAPI	VASO SANITÁRIO SIFONADO COM CAIXA ACOPLADA LOUÇA BRANCA - FORNECIMENTO E INSTALAÇÃO. AF. 01/2020	INHI - INSTALAÇÕES HIDROS SANITÁRIAS	UN	0,038500	422,16	16,25
Composição Auxiliar	86934	SINAPI	BANHEIRA DE MÁRMORE SINTÉTICO 120 X 80CM, COM CUBA INTEGRADA, INCLUI SIFÃO TIPO FLEXÍVEL EM PVC, VÁLVULA EM PLÁSTICO CROMADO TIPO AMERICANA E TORNEIRA CROMADA LONGA DE PAREDE - PADRÃO POPULAR - FORNECIMENTO E INSTALAÇÃO AF. 01/2020	INHI - INSTALAÇÕES HIDROS SANITÁRIAS	UN	0,019300	362,77	7,38
Composição Auxiliar	86943	SINAPI	LAVATÓRIO LOUÇA BRANCA SUSPENSO, 28,5 X 30CM OU EQUIVALENTE, PADRÃO POPULAR, INCLUI SIFÃO FLEXÍVEL EM PVC, VÁLVULA E ENGATE FLEXÍVEL 30CM EM PLÁSTICO E TORNEIRA CROMADA DE MESA, PADRÃO POPULAR - FORNECIMENTO E INSTALAÇÃO. AF. 01/2020	INHI - INSTALAÇÕES HIDROS SANITÁRIAS	UN	0,038500	227,51	8,75
Composição Auxiliar	87548	SINAPI	MASSA ÚNICA, PARA RECEBIMENTO DE PINTURA, EM ARGAMASSA TRAÇO 1:2:8, PREPARO MANUAL, APLICADA MANUALMENTE EM FACES INTERNAS DE PAREDES, ESPESURA DE 10MM, COM EXECUÇÃO DE TALISCAS. AF. 08/2020	REVE - REVESTIMENTO E TRATAMENTO DE SUPERFÍCIES	m²	0,038500	28,00	1,07
Composição Auxiliar	87685	SINAPI	CHAPISCO APLICADO AO TETO OU EM ALVENARIA E ESTRUTURA, COM Rolo PARA TEXTURA ACRIÚCA, ARGAMASSA INDUSTRIALIZADA COM PREPARO EM MISTURADOR 300 KG. AF. 10/2022	REVE - REVESTIMENTO E TRATAMENTO DE SUPERFÍCIES	m²	0,204700	9,35	1,91
Composição Auxiliar	88488	SINAPI	PINTURA LÁTEX ACRIÚCA PREMIUM, APLICAÇÃO MANUAL EM PAREDES, DUAS DEMÃOIS AF. 09/2023	PINT - PINTURAS	m²	4,467800	11,57	52,03
Composição Auxiliar	88171	SINAPI	(COMPOSIÇÃO REPRESENTATIVA) DO SERVIÇO DE REVESTIMENTO CERÂMICO PARA PISO COM PLACAS TIPO ESMALTADA EXTRA DE DIMENSÕES 35X35 CM, PARA EDIFICAÇÃO HABITACIONAL UNIFAMILIAR (CARA) E EDIFICAÇÃO PÚBLICA PADRÃO AF. 11/2014	PISO - PISOS	m²	0,060600	49,85	4,01
Composição Auxiliar	88173	SINAPI	(COMPOSIÇÃO REPRESENTATIVA) DO SERVIÇO DE EMBOMBAMENTO ÚNICO, APLICADO MANUALMENTE, TRAÇO 1:2:8, EM BETONEIRA DE 400L, PAREDES INTERNAS, COM EXECUÇÃO DE TALISCAS, EDIFICAÇÃO HABITACIONAL UNIFAMILIAR (CASAS) E EDIFICAÇÃO PÚBLICA PADRÃO. AF. 12/2014	REVE - REVESTIMENTO E TRATAMENTO DE SUPERFÍCIES	m²	0,204700	42,36	8,67
Composição Auxiliar	88482	SINAPI	CAIXA SIFONADA, PVC, DN 100 X 100 X 50 MM, FORNECIDA E INSTALADA EM RAMAIS DE ENCAMINHAMENTO DE ÁGUA PLUVIAL. AF. 08/2022	INHI - INSTALAÇÕES HIDROS SANITÁRIAS	UN	0,038500	32,86	1,28
Composição Auxiliar	88711	SINAPI	TUBO PVC, SÉRIE NORMAL, ESGOTO PREDIAL, DN 40 MM, FORNECIDO E INSTALADO EM RAMAL DE DESCARGA OU RAMAL DE ESGOTO SANITÁRIO. AF. 08/2022	INHI - INSTALAÇÕES HIDROS SANITÁRIAS	M	0,138800	20,73	2,87
Composição Auxiliar	88712	SINAPI	TUBO PVC, SÉRIE NORMAL, ESGOTO PREDIAL, DN 50 MM, FORNECIDO E INSTALADO EM RAMAL DE DESCARGA OU RAMAL DE ESGOTO SANITÁRIO. AF. 08/2022	INHI - INSTALAÇÕES HIDROS SANITÁRIAS	M	0,125300	25,84	3,23
Composição Auxiliar	88714	SINAPI	TUBO PVC, SÉRIE NORMAL, ESGOTO PREDIAL, DN 100 MM, FORNECIDO E INSTALADO EM RAMAL DE DESCARGA OU RAMAL DE ESGOTO SANITÁRIO. AF. 08/2022	INHI - INSTALAÇÕES HIDROS SANITÁRIAS	M	0,147200	35,98	5,29
Composição Auxiliar	88724	SINAPI	JOELHO 90 GRAUS, PVC, SÉRIE NORMAL, ESGOTO PREDIAL, DN 40 MM, JUNTA SOLDÁVEL, FORNECIDO E INSTALADO EM RAMAL DE DESCARGA OU RAMAL DE ESGOTO SANITÁRIO. AF. 08/2022	INHI - INSTALAÇÕES HIDROS SANITÁRIAS	UN	0,077100	9,76	0,75
Composição Auxiliar	88726	SINAPI	JOELHO 45 GRAUS, PVC, SÉRIE NORMAL, ESGOTO PREDIAL, DN 40 MM, JUNTA SOLDÁVEL, FORNECIDO E INSTALADO EM RAMAL DE DESCARGA OU RAMAL DE ESGOTO SANITÁRIO. AF. 08/2022	INHI - INSTALAÇÕES HIDROS SANITÁRIAS	UN	0,057800	9,98	0,57
Composição Auxiliar	88731	SINAPI	JOELHO 90 GRAUS, PVC, SÉRIE NORMAL, ESGOTO PREDIAL, DN 50 MM, JUNTA ELÁSTICA, FORNECIDO E INSTALADO EM RAMAL DE DESCARGA OU RAMAL DE ESGOTO SANITÁRIO. AF. 08/2022	INHI - INSTALAÇÕES HIDROS SANITÁRIAS	UN	0,019300	14,34	0,27
Composição Auxiliar	88748	SINAPI	CURVA CURTA 90 GRAUS, PVC, SÉRIE NORMAL, ESGOTO PREDIAL, DN 100 MM, JUNTA ELÁSTICA, FORNECIDO E INSTALADO EM RAMAL DE DESCARGA OU RAMAL DE ESGOTO SANITÁRIO. AF. 08/2022	INHI - INSTALAÇÕES HIDROS SANITÁRIAS	UN	0,057800	36,76	2,24
Composição Auxiliar	88784	SINAPI	TE, PVC, SÉRIE NORMAL, ESGOTO PREDIAL, DN 50 X 50 MM, JUNTA ELÁSTICA, FORNECIDO E INSTALADO EM RAMAL DE DESCARGA OU RAMAL DE ESGOTO SANITÁRIO. AF. 08/2022	INHI - INSTALAÇÕES HIDROS SANITÁRIAS	UN	0,057800	22,86	1,32
Composição Auxiliar	88796	SINAPI	TE, PVC, SÉRIE NORMAL, ESGOTO PREDIAL, DN 100 X 100 MM, JUNTA ELÁSTICA, FORNECIDO E INSTALADO EM RAMAL DE DESCARGA OU RAMAL DE ESGOTO SANITÁRIO. AF. 08/2022	INHI - INSTALAÇÕES HIDROS SANITÁRIAS	UN	0,038500	40,29	1,55
Composição Auxiliar	89657	SINAPI	PONTO DE CONSUMO TERMINAL DE ÁGUA FRIA (SUBRAMAL) COM TUBULAÇÃO DE PVC, DN 25 MM, INSTALADO EM RAMAL DE ÁGUA, INCLUSIVE RASGO E CHUMBAMENTO EM ALVENARIA. AF. 12/2014	INHI - INSTALAÇÕES HIDROS SANITÁRIAS	UN	0,086400	150,33	14,48
Composição Auxiliar	90443	SINAPI	RASGO EM ALVENARIA PARA RAMAIS/DISTRIBUIÇÃO COM DIÂMETROS MENORES OU IGUAIS A 40 MM AF. 05/2015	INHI - INSTALAÇÕES HIDROS SANITÁRIAS	M	0,100200	14,85	1,48
Composição Auxiliar	90468	SINAPI	CHUMBAMENTO LINEAR EM ALVENARIA PARA RAMAIS/DISTRIBUIÇÃO COM DIÂMETROS MENORES OU IGUAIS A 40 MM AF. 05/2015	INHI - INSTALAÇÕES HIDROS SANITÁRIAS	M	0,100200	14,54	1,45
Composição Auxiliar	90620	SINAPI	PORTA DE MADEIRA PARA PINTURA, SEMI-OCA (LEVE OU MÉDIA), 80X210CM, ESPESURA DE 3,5CM INCLUI DOBRADILHAS - FORNECIMENTO E INSTALAÇÃO. AF. 12/2019	ESQV - ESQUADRIAS/FERRAGENS/VIDROS	UN	0,038500	363,57	13,81
Composição Auxiliar	90822	SINAPI	PORTA DE MADEIRA PARA PINTURA, SEMI-OCA (LEVE OU MÉDIA), 80X210CM, ESPESURA DE 3,5CM, INCLUI DOBRADILHAS - FORNECIMENTO E INSTALAÇÃO. AF. 12/2019	ESQV - ESQUADRIAS/FERRAGENS/VIDROS	UN	0,057800	381,86	22,07
Composição Auxiliar	91170	SINAPI	FIXAÇÃO DE TUBOS HORIZONTAIS DE PVC, CPVC OU COBRE DIÂMETROS MENORES OU IGUAIS A 40 MM OU ELECTROCALHAS ATÉ 150MM DE LARGURA, COM ABRAÇADEIRA METÁLICA RÍGIDA TIPO D 1/2, FIXADA EM PERFILADO EM LAJE. AF. 05/2015	INHI - INSTALAÇÕES HIDROS SANITÁRIAS	M	0,530000	3,40	1,80
Composição Auxiliar	91173	SINAPI	FIXAÇÃO DE TUBOS VERTICAIS DE PPR DIÂMETROS MENORES OU IGUAIS A 40 MM COM ABRAÇADEIRA METÁLICA RÍGIDA TIPO D 1/2, FIXADA EM PERFILADO EM ALVENARIA. AF. 05/2015	INHI - INSTALAÇÕES HIDROS SANITÁRIAS	M	1,734400	1,72	2,96
Composição Auxiliar	91341	SINAPI	PORTA EM ALUMÍNIO DE ABRIR TIPO VENEZIANA COM GUARNIÇÃO, FIXAÇÃO COM PARAFUSOS - FORNECIMENTO E INSTALAÇÃO. AF. 12/2019	ESQV - ESQUADRIAS/FERRAGENS/VIDROS	m²	0,037400	365,48	12,81
Composição Auxiliar	91862	SINAPI	ELETRODUTO RÍGIDO ROSCÁVEL, PVC, DN 20 MM (1/2), PARA CIRCUITOS TERMINAIS, INSTALADO EM PAREDE - FORNECIMENTO E INSTALAÇÃO. AF. 03/2023	INEL - INSTALAÇÃO ELÉTRICA/ELÉTRIFICACÃO E ILUMINAÇÃO	M	0,530000	8,94	4,73
Composição Auxiliar	91870	SINAPI	ELETRODUTO RÍGIDO ROSCÁVEL, PVC, DN 20 MM (1/2), PARA CIRCUITOS TERMINAIS, INSTALADO EM PAREDE - FORNECIMENTO E INSTALAÇÃO. AF. 03/2023	INEL - INSTALAÇÃO ELÉTRICA/ELÉTRIFICACÃO E ILUMINAÇÃO	M	1,734400	11,96	20,79
Composição Auxiliar	91911	SINAPI	CURVA 90 GRAUS PARA ELETRODUTO, PVC, ROSCÁVEL, DN 20 MM (1/2), PARA CIRCUITOS TERMINAIS, INSTALADA EM PAREDE - FORNECIMENTO E INSTALAÇÃO. AF. 03/2023	INEL - INSTALAÇÃO ELÉTRICA/ELÉTRIFICACÃO E ILUMINAÇÃO	M	0,192700	16,49	3,17
Composição Auxiliar	91924	SINAPI	CABO DE COBRE FLEXÍVEL ISOLADO, 1,5 MM², ANTI-CHAMA 450/750 V, PARA CIRCUITOS TERMINAIS - FORNECIMENTO E INSTALAÇÃO. AF. 03/2023	INEL - INSTALAÇÃO ELÉTRICA/ELÉTRIFICACÃO E ILUMINAÇÃO	M	1,418500	2,83	3,72
Composição Auxiliar	91928	SINAPI	CABO DE COBRE FLEXÍVEL ISOLADO, 2,5 MM², ANTI-CHAMA 450/750 V, PARA CIRCUITOS TERMINAIS - FORNECIMENTO E INSTALAÇÃO. AF. 03/2023	INEL - INSTALAÇÃO ELÉTRICA/ELÉTRIFICACÃO E ILUMINAÇÃO	M	3,488800	3,78	13,11
Composição Auxiliar	91928	SINAPI	CABO DE COBRE FLEXÍVEL ISOLADO, 4 MM², ANTI-CHAMA 450/750 V, PARA CIRCUITOS TERMINAIS - FORNECIMENTO E INSTALAÇÃO. AF. 03/2023	INEL - INSTALAÇÃO ELÉTRICA/ELÉTRIFICACÃO E ILUMINAÇÃO	M	2,023500	5,78	11,86
Composição Auxiliar	91937	SINAPI	CAIXA OCTOGONAL 3" X 3", PVC, INSTALADA EM LAJE - FORNECIMENTO E INSTALAÇÃO. AF. 03/2023	INEL - INSTALAÇÃO ELÉTRICA/ELÉTRIFICACÃO E ILUMINAÇÃO	M	0,173400	15,07	2,61
Composição Auxiliar	91945	SINAPI	SUPORTE PARAFUSADO COM PLACA DE ENCAIXE 4" X 3" ALTO (2,00 M DO PISO) PARA PONTO ELÉTRICO - FORNECIMENTO E INSTALAÇÃO. AF. 03/2023	INEL - INSTALAÇÃO ELÉTRICA/ELÉTRIFICACÃO E ILUMINAÇÃO	UN	0,057800	12,96	0,25
Composição Auxiliar	92000	SINAPI	TOMADA BAIXA DE EMBUTIR (1 MÓDULO), 2P+T 10 A, INCLUINDO SUPORTE E PLACA - FORNECIMENTO E INSTALAÇÃO. AF. 03/2023	INEL - INSTALAÇÃO ELÉTRICA/ELÉTRIFICACÃO E ILUMINAÇÃO	UN	0,077400	28,17	2,17
Composição Auxiliar	92008	SINAPI	TOMADA BAIXA DE EMBUTIR (2 MÓDULOS), 2P+T 10 A, INCLUINDO SUPORTE E PLACA - FORNECIMENTO E INSTALAÇÃO. AF. 03/2023	INEL - INSTALAÇÃO ELÉTRICA/ELÉTRIFICACÃO E ILUMINAÇÃO	UN	0,154800	43,71	3,65
Composição Auxiliar	92023	SINAPI	INTERRUPTOR SIMPLIS S (1 MÓDULO) COM 1 TOMADA DE EMBUTIR 2P+T 10 A, INCLUINDO SUPORTE E PLACA - FORNECIMENTO E INSTALAÇÃO. AF. 03/2023	INEL - INSTALAÇÃO ELÉTRICA/ELÉTRIFICACÃO E ILUMINAÇÃO	UN	0,134900	49,11	6,19
Composição Auxiliar	92543	SINAPI	TRAMA DE MADEIRA COMPOSTA POR TERÇAS PARA TELHADOS DE ATÉ 2 ÁGUAS PARA TELHA ONDULADA DE FIBROCIMENTO, METÁLICA, PLÁSTICA OU TERMOACÚSTICA, INCLUI TRANSPORTE VERTICAL. AF. 07/2019	INEL - INSTALAÇÃO ELÉTRICA/ELÉTRIFICACÃO E ILUMINAÇÃO	m²	1,362100	30,11	26,84
Composição Auxiliar	92961	SINAPI	CABO DE COBRE FLEXÍVEL ISOLADO, 18 MM², ANTI-CHAMA 450/750 V, PARA DISTRIBUIÇÃO - FORNECIMENTO E INSTALAÇÃO. AF. 12/2015	INEL - INSTALAÇÃO ELÉTRICA/ELÉTRIFICACÃO E ILUMINAÇÃO	M	0,192700	2,71	2,45
Composição Auxiliar	93358	SINAPI	ESCAVAÇÃO MANUAL DE VALA COM PROFUNDIDADE MENOR OU IGUAL A 1,30 M. AF. 02/2021	MOV - MOVIMENTO DE TERRA	M	0,023300	11,71	1,89

TEKTON CONSTRUTORA LTDA.

Orlando M. de Figueiredo Filho
 Resp. Técnico - CREA 4054-D

TEKTON CONSTRUTORA LTDA.
 Orlando M. de Figueiredo Neto
 Sócio administrador



Composição Auxiliar	94210 SINAPI	TELHAMENTO COM TELHA ONDULADA DE FIBROCIMENTO E = 8 MM, COM RECOBRIMENTO LATERAL DE 1/4 DE ONDA PARA TELHADO COM INCLINAÇÃO MÁXIMA DE 10°, COM ATÉ 2 ÁGUAS INCLUSIVE ACABAMENTO AF 07/2018	COBE - COBERTURA	m²	1,3621000	49,46	67,36
Composição Auxiliar	94559 SINAPI	JANELA DE AÇO TIPO BASCULANTE PARA VIDROS, COM BATENTE, FERRAGENS E PINTURA ANTICORROSIVA, EXCLUSIVAS VIDROS, ACABAMENTO, ALIZAR E CONTRAMARCO, FORNECIMENTO E INSTALAÇÃO AF 12/2018	ESQV - ESQUADRIAS/FERRAGENS/VIDROS	m²	0,0289000	621,62	17,96
Composição Auxiliar	95240 SINAPI	LASTRO DE CONCRETO MAGRO, APLICADO EM PISOS, LAJES SOBRE SOLO OU RADIERS, ESPESSURA DE 3 CM, AF 07/2018	FUES - FUNDAÇÕES E ESTRUTURAS	m²	0,0054000	19,17	0,10
Composição Auxiliar	95241 SINAPI	LASTRO DE CONCRETO MAGRO, APLICADO EM PISOS, LAJES SOBRE SOLO OU RADIERS, ESPESSURA DE 5 CM, AF 07/2018	FUES - FUNDAÇÕES E ESTRUTURAS	m²	1,3559000	31,96	43,33
Composição Auxiliar	95605 SINAPI	CONDULETE DE PVC, TIPO B, PARA ELETRODUTO DE PVC SOLDÁVEL DN 25 MM (3/4"), APARENTE - FORNECIMENTO E INSTALAÇÃO, AF 10/2022	INEL - INSTALAÇÃO ELÉTRICA/VELETRIFICACAO E ILUMINACAO	UN	0,2891000	20,87	6,06
Composição Auxiliar	95611 SINAPI	CONDULETE DE PVC, TIPO LB, PARA ELETRODUTO DE PVC SOLDÁVEL DN 25 MM (3/4"), APARENTE - FORNECIMENTO E INSTALAÇÃO, AF 10/2022	INEL - INSTALAÇÃO ELÉTRICA/VELETRIFICACAO E ILUMINACAO	UN	0,1349000	17,07	2,30
Composição Auxiliar	96985 SINAPI	HASTE DE ATERRAMENTO 5/8, PARA SPDA - FORNECIMENTO E INSTALAÇÃO, AF 12/2017	INEL - INSTALAÇÃO ELÉTRICA/VELETRIFICACAO E ILUMINACAO	UN	0,0385000	86,88	3,33
Composição Auxiliar	96995 SINAPI	REATERRO MANUAL APLICADO COM SOQUETE AF 10/2017	MOVT - MOVIMENTO DE TERRA	m³	0,0060000	40,33	0,29
Composição Auxiliar	97566 SINAPI	LUMINÁRIA TIPO CALHA, DE SOBREPOR, COM 2 LÂMPADAS TUBULARES FLUORESCENTES DE 36 W, COM REATOR DE PARTIDA RÁPIDA - FORNECIMENTO E INSTALAÇÃO, AF 02/2020	INEL - INSTALAÇÃO ELÉTRICA/VELETRIFICACAO E ILUMINACAO	UN	0,1158000	146,98	16,88
Composição Auxiliar	97593 SINAPI	LUMINÁRIA TIPO SPOT, DE SOBREPOR, COM 1 LÂMPADA FLUORESCENTE DE 15 W, SEM REATOR - FORNECIMENTO E INSTALAÇÃO, AF 02/2020	INEL - INSTALAÇÃO ELÉTRICA/VELETRIFICACAO E ILUMINACAO	UN	0,0771000	130,39	10,05
Composição Auxiliar	97611 SINAPI	LÂMPADA COMPACTA FLUORESCENTE DE 15 W, BASE E27 - FORNECIMENTO E INSTALAÇÃO, AF 02/2020	INEL - INSTALAÇÃO ELÉTRICA/VELETRIFICACAO E ILUMINACAO	UN	0,0358000	18,73	0,72
Composição Auxiliar	97612 SINAPI	LÂMPADA COMPACTA FLUORESCENTE DE 20 W, BASE E27 - FORNECIMENTO E INSTALAÇÃO, AF 02/2020	INEL - INSTALAÇÃO ELÉTRICA/VELETRIFICACAO E ILUMINACAO	UN	0,0358000	20,14	0,77
Composição Auxiliar	97886 SINAPI	CAIXA ENTERRADA ELÉTRICA RETANGULAR, EM ALVENARIA COM TIJOLOS CERÂMICOS MACIÇOS, FUNDO COM BRITA, DIMENSÕES INTERNAS 0,3X0,3X0,3 M AF 12/2020	INEL - INSTALAÇÃO ELÉTRICA/VELETRIFICACAO E ILUMINACAO	UN	0,0385000	163,28	6,78
Composição Auxiliar	97906 SINAPI	CAIXA ENTERRADA HIDRÁULICA RETANGULAR, EM ALVENARIA COM BLOCOS DE CONCRETO, DIMENSÕES INTERNAS 0,9X0,9X0,9 M PARA REDE DE ESGOTO AF 12/2020	INEL - INSTALAÇÕES HIDROS SANITÁRIAS	UN	0,0193000	428,11	8,26
Composição Auxiliar	98283 SINAPI	CABO TELEFÔNICO CCIS-50 4 PARES, SEM BLINDAGEM, INSTALADO EM DISTRIBUIÇÃO DE EDIFICAÇÃO RESIDENCIAL - FORNECIMENTO E INSTALAÇÃO AF 11/2019	INEL - INSTALAÇÕES ESPECIAIS	M	0,6167000	9,29	5,72
Composição Auxiliar	98441 SINAPI	PAREDE DE MADEIRA COMPENSADA PARA CONSTRUÇÃO TEMPORÁRIA EM CHAPA SIMPLES, EXTERNA, COM ÁREA LÍQUIDA MAIOR OU IGUAL A 8 M² SEM VÃO, AF 05/2018	CANT - CANTEIRO DE OBRAS	m²	0,2979000	133,15	36,86
Composição Auxiliar	98442 SINAPI	PAREDE DE MADEIRA COMPENSADA PARA CONSTRUÇÃO TEMPORÁRIA EM CHAPA SIMPLES, EXTERNA, COM ÁREA LÍQUIDA MENOR QUE 8 M² SEM VÃO, AF 05/2018	CANT - CANTEIRO DE OBRAS	m²	0,3429000	136,60	46,87
Composição Auxiliar	98443 SINAPI	PAREDE DE MADEIRA COMPENSADA PARA CONSTRUÇÃO TEMPORÁRIA EM CHAPA SIMPLES, INTERNA, COM ÁREA LÍQUIDA MAIOR OU IGUAL A 8 M² SEM VÃO, AF 05/2018	CANT - CANTEIRO DE OBRAS	m²	0,1581000	113,79	17,99
Composição Auxiliar	98444 SINAPI	PAREDE DE MADEIRA COMPENSADA PARA CONSTRUÇÃO TEMPORÁRIA EM CHAPA SIMPLES, INTERNA, COM ÁREA LÍQUIDA MENOR QUE 8 M² SEM VÃO, AF 05/2018	CANT - CANTEIRO DE OBRAS	m²	0,1820000	118,31	21,16
Composição Auxiliar	98445 SINAPI	PAREDE DE MADEIRA COMPENSADA PARA CONSTRUÇÃO TEMPORÁRIA EM CHAPA SIMPLES, EXTERNA, COM ÁREA LÍQUIDA MAIOR OU IGUAL A 8 M² COM VÃO, AF 05/2018	CANT - CANTEIRO DE OBRAS	m²	0,4654000	163,41	76,05
Composição Auxiliar	98446 SINAPI	PAREDE DE MADEIRA COMPENSADA PARA CONSTRUÇÃO TEMPORÁRIA EM CHAPA SIMPLES, EXTERNA, COM ÁREA LÍQUIDA MENOR QUE 8 M² COM VÃO, AF 05/2018	CANT - CANTEIRO DE OBRAS	m²	0,3629000	214,76	77,83
Composição Auxiliar	98447 SINAPI	PAREDE DE MADEIRA COMPENSADA PARA CONSTRUÇÃO TEMPORÁRIA EM CHAPA SIMPLES, INTERNA, COM ÁREA LÍQUIDA MAIOR OU IGUAL A 8 M² COM VÃO, AF 05/2018	CANT - CANTEIRO DE OBRAS	m²	0,2470000	136,54	33,72
Composição Auxiliar	98448 SINAPI	PAREDE DE MADEIRA COMPENSADA PARA CONSTRUÇÃO TEMPORÁRIA EM CHAPA SIMPLES, INTERNA, COM ÁREA LÍQUIDA MENOR QUE 8 M² COM VÃO, AF 05/2018	CANT - CANTEIRO DE OBRAS	m²	0,1928000	176,11	33,81
Insumo	00003080 SINAPI	FECHADURA ESPELHO PARA PORTA EXTERNA, EM AÇO INOX (MAQUINA, TESTA E CONTRA-TESTA) E EM ZAMAC (MACANETA, LINGUETA E TRINCOB) COM ACABAMENTO CROMADO, MAQUINA DE 40 MM INCLUINDO CHAVE TIPO CILINDRO	Material	CJ	0,0578000	67,94	3,82
Insumo	00003087 SINAPI	FECHADURA ROBETA REDONDA PARA PORTA DE BANHEIRO, EM AÇO INOX (MAQUINA, TESTA E CONTRA-TESTA) E EM ZAMAC (MACANETA, LINGUETA E TRINCOB) COM ACABAMENTO CROMADO, MAQUINA DE 40 MM INCLUINDO CHAVE TIPO TRANQUETA	Material	CJ	0,0385000	78,06	2,92
Insumo	00010886 SINAPI	EXTINTOR DE INCENDIO PORTATIL COM CARGA DE AGUA PRESSURIZADA DE 10 L, CLASSE A	Material	UN	0,0193000	213,49	4,12
Insumo	00010891 SINAPI	EXTINTOR DE INCENDIO PORTATIL COM CARGA DE PO QUIMICO SECO (PQS) DE 4 KG, CLASSE BC	Material	UN	0,0193000	206,45	3,96
Insumo	00011587 SINAPI	FORRO DE PVC LISO, BRANCO, REGUA DE 10 CM, ESPESSURA DE 8 MM A 10 MM (COM COLOCACAO / SEM ESTRUTURA METALICA)	Material	m²	0,9836000	80,54	60,04
				MO sem LS =>	100,52		
				Valor do BDI =>	206,19		
				LS =>	115,74		
				MO com LS =>		216,28	
				Valor com BDI =>		1.244,62	

1.3	Código Banco	Descrição	Tipo	Und	Quant.	Valor Unit	Total
Composição	93208 SINAPI	EXECUÇÃO DE ALMOXARIFADO EM CANTEIRO DE OBRA EM CHAPA DE MADEIRA COMPENSADA, INCLUSIVE PRATELEIRAS AF 02/2018	CANT - CANTEIRO DE OBRAS	m²	1,0000000	539,64	539,64
Composição Auxiliar	101165 SINAPI	ALVENARIA DE EMBASAMENTO COM BLOCO ESTRUTURAL DE CONCRETO, DE 14X19X29CM E ARGAMASSA DE ASENTAMENTO COM PREPARO EM BETONERA AF 05/2020	FUES - FUNDAÇÕES E ESTRUTURAS	m³	0,0289000	829,58	22,28
Composição Auxiliar	101876 SINAPI	QUADRO DE DISTRIBUIÇÃO DE ENERGIA EM PVC, DN 25 MM (3/4"), SEM BARRAMENTO, PARA 8 DISJUNTORES - FORNECIMENTO E INSTALAÇÃO AF 10/2020	INEL - INSTALAÇÃO ELÉTRICA/VELETRIFICACAO E ILUMINACAO	UN	0,0252000	69,37	1,74
Composição Auxiliar	101891 SINAPI	DISJUNTOR MONOPOLAR TIPO NEMA, CORRENTE NOMINAL DE 35 ATÉ 50A - FORNECIMENTO E INSTALAÇÃO, AF 10/2020	INEL - INSTALAÇÃO ELÉTRICA/VELETRIFICACAO E ILUMINACAO	UN	0,0604000	25,31	1,27
Composição Auxiliar	88262 SINAPI	CARPINTEIRO DE FORMAS COM ENCARGOS COMPLEMENTARES	H	0,9794000	29,64	29,02	
Composição Auxiliar	88489 SINAPI	PINTURA LÁTEX ACRÍLICA PREMIUM, APLICAÇÃO MANUAL EM PAREDES, DUAS DEMÃOIS AF 04/2023	PINT - PINTURAS	m²	3,7457000	11,57	43,33
Composição Auxiliar	91170 SINAPI	FIXAÇÃO DE TUBOS HORIZONTAIS DE PVC, CPVC OU COBRE DIÂMETROS MENORES OU IGUAIS A 40 MM OU ELÉTRICALLHAS ATÉ 150MM DE LARGURA, COM ABRACAOIDEIRA METÁLICA RÍGIDA TIPO D 1/2" FIXADA EM PERFILADO EM LAJE AF 05/2015	INH - INSTALAÇÕES HIDROS SANITÁRIAS	m	0,2618000	3,40	0,85
Composição Auxiliar	91173 SINAPI	FIXAÇÃO DE TUBOS VERTICAIS DE PPR DIÂMETROS MENORES OU IGUAIS A 40 MM COM ABRACAOIDEIRA METÁLICA RÍGIDA TIPO D 1/2" FIXADA EM PERFILADO EM ALVENARIA AF 05/2015	INH - INSTALAÇÕES HIDROS SANITÁRIAS	m	0,2288000	1,72	0,38
Composição Auxiliar	91341 SINAPI	PORTA EM LUMINÁRIA PARA COM GUARNIÇÃO, FIXAÇÃO COM PARAFUSOS - FORNECIMENTO E INSTALAÇÃO, AF 12/2019	ESQV - ESQUADRIAS/FERRAGENS/VIDROS	m²	0,0834000	395,46	25,07
Composição Auxiliar	91862 SINAPI	ELETRODUTO RÍGIDO ROSCÁVEL, PVC, DN 20 MM (1/2"), PARA CIRCUITOS TERMINAIS, INSTALADO EM FORRO - FORNECIMENTO E INSTALAÇÃO, AF 03/2023	INEL - INSTALAÇÃO ELÉTRICA/VELETRIFICACAO E ILUMINACAO	UN	0,2518000	8,94	2,25
Composição Auxiliar	91870 SINAPI	ELETRODUTO RÍGIDO ROSCÁVEL, PVC, DN 20 MM (1/2"), PARA CIRCUITOS TERMINAIS, INSTALADO EM PAREDE - FORNECIMENTO E INSTALAÇÃO, AF 03/2023	INEL - INSTALAÇÃO ELÉTRICA/VELETRIFICACAO E ILUMINACAO	UN	0,2288000	11,96	2,71
Composição Auxiliar	91911 SINAPI	CURVA 90 GRAUS PARA ELETRODUTO, PVC, ROSCÁVEL, DN 20 MM (1/2"), PARA CIRCUITOS TERMINAIS, INSTALADA EM PAREDE - FORNECIMENTO E INSTALAÇÃO, AF 03/2023	INEL - INSTALAÇÃO ELÉTRICA/VELETRIFICACAO E ILUMINACAO	UN	0,0755000	16,49	1,24
Composição Auxiliar	91924 SINAPI	CABO DE COBRE FLEXÍVEL, ISOLADO, 1,5 MM², ANTI-CHAMA 450750 V, PARA CIRCUITOS TERMINAIS - FORNECIMENTO E INSTALAÇÃO, AF 03/2023	INEL - INSTALAÇÃO ELÉTRICA/VELETRIFICACAO E ILUMINACAO	M	0,6219000	2,63	1,83
Composição Auxiliar	91926 SINAPI	CABO DE COBRE FLEXÍVEL, ISOLADO, 2,5 MM², ANTI-CHAMA 450750 V, PARA CIRCUITOS TERMINAIS - FORNECIMENTO E INSTALAÇÃO, AF 03/2023	INEL - INSTALAÇÃO ELÉTRICA/VELETRIFICACAO E ILUMINACAO	M	0,6798000	3,78	2,58
Composição Auxiliar	91937 SINAPI	CAIXA OCTOGONAL 3" X 3", PVC, INSTALADA EM LAJE - FORNECIMENTO E INSTALAÇÃO AF 03/2023	INEL - INSTALAÇÃO ELÉTRICA/VELETRIFICACAO E ILUMINACAO	UN	0,1259000	15,07	1,89
Composição Auxiliar	92000 SINAPI	TOMADA DE CAIXA DE EMBUTIR (1 MÓDULO), 2P+T 10 A, INCLUINDO SUPORTE E PLACA - FORNECIMENTO E INSTALAÇÃO, AF 03/2023	INEL - INSTALAÇÃO ELÉTRICA/VELETRIFICACAO E ILUMINACAO	UN	0,0504000	28,17	1,41
Composição Auxiliar	92025 SINAPI	INTERRUPTOR SIMPLES (1 MÓDULO) COM 2 TOMADAS DE EMBUTIR 2P+T 10 A, INCLUINDO SUPORTE E PLACA - FORNECIMENTO E INSTALAÇÃO AF 03/2023	INEL - INSTALAÇÃO ELÉTRICA/VELETRIFICACAO E ILUMINACAO	UN	0,0252000	64,90	1,63
Composição Auxiliar	92543 SINAPI	TRAMA DE MADEIRA COMPOSTA POR TERÇAS PARA TELHADOS DE ATÉ 2 ÁGUAS PARA TELHA ONDULADA DE FIBROCIMENTO, METÁLICA, PLÁSTICA OU TERMOACÚSTICA, INCLUSIVE TRANSPORTER VERTICAL AF 07/2019	COBE - COBERTURA	m²	1,4398000	21,91	31,54
Composição Auxiliar	93358 SINAPI	ESCOVAÇÃO MANUAL DE VALA COM PROFUNDIDADE MENOR OU IGUAL A 1,30 M, AF 02/2021	MOVT - MOVIMENTO DE TERRA	m³	0,0282000	81,37	2,13
Composição Auxiliar	94210 SINAPI	TELHAMENTO COM TELHA ONDULADA DE FIBROCIMENTO E = 8 MM, COM RECOBRIMENTO LATERAL DE 1/4 DE ONDA PARA TELHADO COM INCLINAÇÃO MÁXIMA DE 10°, COM ATÉ 2 ÁGUAS, INCLUSIVE ACABAMENTO AF 07/2018	COBE - COBERTURA	m²	1,4398000	49,48	71,20
Composição Auxiliar	94559 SINAPI	JANELA DE AÇO TIPO BASCULANTE PARA VIDROS, COM BATENTE, FERRAGENS E PINTURA ANTICORROSIVA, EXCLUSIVAS VIDROS, ACABAMENTO, ALIZAR E CONTRAMARCO, FORNECIMENTO E INSTALAÇÃO AF 12/2018	ESQV - ESQUADRIAS/FERRAGENS/VIDROS	m²	0,0755000	621,62	46,83
Composição Auxiliar	95240 SINAPI	LASTRO DE CONCRETO MAGRO, APLICADO EM PISOS, LAJES SOBRE SOLO OU RADIERS, ESPESSURA DE 3 CM, AF 07/2018	FUES - FUNDAÇÕES E ESTRUTURAS	m²	0,0080000	19,17	0,11
Composição Auxiliar	95241 SINAPI	LASTRO DE CONCRETO MAGRO, APLICADO EM PISOS, LAJES SOBRE SOLO OU RADIERS, ESPESSURA DE 5 CM, AF 07/2018	FUES - FUNDAÇÕES E ESTRUTURAS	m²	1,4398000	31,96	46,00
Composição Auxiliar	95605 SINAPI	CONDULETE DE PVC, TIPO B, PARA ELETRODUTO DE PVC SOLDÁVEL DN 25 MM (3/4"), APARENTE - FORNECIMENTO E INSTALAÇÃO, AF 10/2022	INEL - INSTALAÇÃO ELÉTRICA/VELETRIFICACAO E ILUMINACAO	UN	0,0504000	20,87	1,05
Composição Auxiliar	95611 SINAPI	CONDULETE DE PVC, TIPO LB, PARA ELETRODUTO DE PVC SOLDÁVEL DN 25 MM (3/4"), APARENTE - FORNECIMENTO E INSTALAÇÃO, AF 10/2022	INEL - INSTALAÇÃO ELÉTRICA/VELETRIFICACAO E ILUMINACAO	UN	0,0252000	17,07	0,43
Composição Auxiliar	96985 SINAPI	HASTE DE ATERRAMENTO 5/8, PARA SPDA - FORNECIMENTO E INSTALAÇÃO, AF 10/2017	INEL - INSTALAÇÃO ELÉTRICA/VELETRIFICACAO E ILUMINACAO	m³	0,0067000	48,33	0,33
Composição Auxiliar	97566 SINAPI	LUMINÁRIA TIPO CALHA, DE SOBREPOR, COM 2 LÂMPADAS TUBULARES FLUORESCENTES DE 36 W, COM REATOR DE PARTIDA RÁPIDA - FORNECIMENTO E INSTALAÇÃO, AF 02/2020	INEL - INSTALAÇÃO ELÉTRICA/VELETRIFICACAO E ILUMINACAO	UN	0,1007000	146,98	14,79
Composição Auxiliar	97593 SINAPI	LUMINÁRIA TIPO SPOT, DE SOBREPOR, COM 1 LÂMPADA FLUORESCENTE DE 15 W, SEM REATOR - FORNECIMENTO E INSTALAÇÃO, AF 02/2020	INEL - INSTALAÇÃO ELÉTRICA/VELETRIFICACAO E ILUMINACAO	UN	0,0252000	130,39	3,28
Composição Auxiliar	97611 SINAPI	LÂMPADA COMPACTA FLUORESCENTE DE 15 W, BASE E27 - FORNECIMENTO E INSTALAÇÃO, AF 02/2020	INEL - INSTALAÇÃO ELÉTRICA/VELETRIFICACAO E ILUMINACAO	UN	0,0252000	18,73	0,47
Composição Auxiliar	98441 SINAPI	PAREDE DE MADEIRA COMPENSADA PARA CONSTRUÇÃO TEMPORÁRIA EM CHAPA SIMPLES, EXTERNA, COM ÁREA LÍQUIDA MAIOR OU IGUAL A 8 M² SEM VÃO, AF 05/2018	CANT - CANTEIRO DE OBRAS	m²	0,3617000	133,15	46,82
Composição Auxiliar	98442 SINAPI	PAREDE DE MADEIRA COMPENSADA PARA CONSTRUÇÃO TEMPORÁRIA EM CHAPA SIMPLES, EXTERNA, COM ÁREA LÍQUIDA MENOR QUE 8 M² SEM VÃO, AF 05/2018	CANT - CANTEIRO DE OBRAS	m²	0,4048000	136,80	55,33
Composição Auxiliar	98443 SINAPI	PAREDE DE MADEIRA COMPENSADA PARA CONSTRUÇÃO TEMPORÁRIA EM CHAPA SIMPLES, INTERNA, COM ÁREA LÍQUIDA MAIOR OU IGUAL A 8 M² SEM VÃO, AF 05/2018	CANT - CANTEIRO DE OBRAS	m²	0,0261000	119,79	3,19
Composição Auxiliar	98444 SINAPI	PAREDE DE MADEIRA COMPENSADA PARA CONSTRUÇÃO TEMPORÁRIA EM CHAPA SIMPLES, INTERNA, COM ÁREA LÍQUIDA MENOR QUE 8 M² SEM VÃO, AF 05/2018	CANT - CANTEIRO DE OBRAS	m²	0,0323000	116,31	3,75
Composição Auxiliar	98445 SINAPI	PAREDE DE MADEIRA COMPENSADA PARA CONSTRUÇÃO TEMPORÁRIA EM CHAPA SIMPLES, EXTERNA, COM ÁREA LÍQUIDA MAIOR OU IGUAL A 8 M² COM VÃO, AF 05/2018	CANT - CANTEIRO DE OBRAS	m²	0,5465000	163,41	89,89
Composição Auxiliar	98446 SINAPI	PAREDE DE MADEIRA COMPENSADA PARA CONSTRUÇÃO TEMPORÁRIA EM CHAPA SIMPLES, EXTERNA, COM ÁREA LÍQUIDA MENOR QUE 8 M² COM VÃO, AF 05/2018	CANT - CANTEIRO DE OBRAS	m²	0,4264000	214,76	92,00
Composição Auxiliar	98447 SINAPI	PAREDE DE MADEIRA COMPENSADA PARA CONSTRUÇÃO TEMPORÁRIA EM CHAPA SIMPLES, INTERNA, COM ÁREA LÍQUIDA MAIOR OU IGUAL A 8 M² COM VÃO, AF 05/2018	CANT - CANTEIRO DE OBRAS	m²	0,0436000	39,54	9,96
Composição Auxiliar	98448 SINAPI	PAREDE DE MADEIRA COMPENSADA PARA CONSTRUÇÃO TEMPORÁRIA EM CHAPA SIMPLES, INTERNA, COM ÁREA LÍQUIDA MENOR QUE 8 M² COM VÃO, AF 05/2018	CANT - CANTEIRO DE OBRAS	m²	0,0342000	17,11	6,02
Insumo	00004513 SINAPI	CABRIS, 2 X 2 X 2 CM EM PISOS, MISTA OU EQUIVALENTE DA REGIÃO - BRUTA	Material	M	3,4844000	16	21,46
Insumo	00008183 SINAPI	TABUA NAO APARELHADA 2,5 X 20 CM, EM MACARANDUBA, ANJELIM OU EQUIVALENTE DA REGIÃO - BRUTA	Material	M	3,9174000	18,92	66,26
Insumo	00010886 SINAPI	EXTINTOR DE INCENDIO PORTATIL COM CARGA DE AGUA PRESSURIZADA DE 10 L, CLASSE A	Material	UN	0,0252000	18,48	5,37
Insumo	00010891 SINAPI	EXTINTOR DE INCENDIO PORTATIL COM CARGA DE PO QUIMICO SECO (PQS) DE 4 KG, CLASSE BC	Material	UN	0,0252000	18,45	5,02
Insumo	00011455 SINAPI	FERRILHO COM FECHO - TRINCO REDONDO, EM AÇO GALVANIZADO / ZINCADO, DE SOBREPOR COM COMPRIMENTO DE 8" E ESPESSURA MÍNIMA DA CHAPA DE 1,50MM	Material	UN	0,0252000	15,30	0,26

TEKTON CONSTRUTORA LTDA.
Orlando M. de Figueiredo Filho
Resp. Técnico - CREA 4054-D

004

TEKTON CONSTRUTORA LTDA.
Orlando M. de Figueiredo Neto
Sócio administrador

M

